

**Stampa Intero Modello in data : 7/12/2019**

Tipo Rilevazione : CONSUNTIVAZIONE SPESE		Anno : 2018
Tipo Istituzione : ALTRI ENTI		Contratto : ENTI DI RICERCA
Istituzione : 8542 - ENEA-ENTE PER LE NUOVE TECNOLOGIE, L'ENERGIA E L'AMBIENTE		
Organo di Controllo di Primo Livello : UCB SVILUPPO ECONOMICO		

	T1	T1a	T1b	T1c	T1c bis	T1d	T1e	T1f	T1g	T1s d	T2	T2a	T3	T4	T5	T6	T7	T8	T9	T10	T11	T12	T13	T14	T15	S1	S1A	SICI	Tab. Ric.
Tenute	X						X				X	X	X	X	X	X	X	X	X	X	X	X	X	X	X	X		X	X
Dichiarate	X						X				X	X	X	X	X	X	X	X	X	X	X	X	X	X	X	X		X	X
Inviare	X						X				X	X	X	X	X	X	X	X	X	X	X	X	X	X	X	X		X	X

**Il Modello inviato risulta certificato in data : 07/12/2019**

**Il Modello inviato è stato certificato la prima volta in data : 05/07/2019**



*R*

## Riepilogo Anomalie

	SQ1	SQ2	SQ3	SQ4	SQ5	SQ6	SQ7	SQ8	SQ9	SQ10
Stato	NO	NO	NO	NO	NO	NO	NO	NO	NO	NO

	IN1	IN2	IN3	IN4	IN5	IN6	IN7	IN8	IN9	IN10	IN11	IN12	IN13	IN14	IN15	IN16
Stato	NO	NO	NO	NO	NO	NO	NO	GA	GA	GA	NO	NO	NO	NO	NO	NO

Qualora presenti, il dettaglio delle anomalie e delle giustificazioni adottate dall'amministrazione alle incongruenze è riportato nel "PDF delle anomalie" che dovrà essere presentato all'Organo di controllo contestualmente al presente modello del Conto annuale

"Giustificazione presente" se lo stato ha valore GP;

"Accettata con riserva" se lo stato ha valore GR;

"Accettata" se lo stato ha valore GA;



**Lista Anomalie qualifiche per 'arretrati a.p.' e/o 'altre spese accessorie' - Incongruenza 8 per l'anno 2018**

Vengono elencate le qualifiche per cui gli 'arretrati a.p.' e/o 'altre spese accessorie' della T13 superano il valore % stabilito

Qualifica	Altre spese accessorie	Totale Tabella T13	Percentuale effettiva	Valore percentuale stabilito
PRIMO TECNOLOGO	66.959,0	269.784,0	24,82%	20,0%
TECNOLOGO	139.299,0	577.300,0	24,13%	20,0%
TECNOLOGO ENEA III RUOLO ESAURIMENTO	28.212,0	135.890,0	20,76%	20,0%

Giustificazione	L'incongruenza è dovuta all'inserimento, nella colonna S999 "Altre spese accessorie e indennità varie"; dell'indennità sede estera per Bruxelles e di indennità previste da altre amministrazioni che l'Enea anticipa al personale comandato "Personale dell'amministrazione-out".			
Data	05/07/2019 11:35			
Stato	"Accettata";			



**Lista Anomalie per T15 FONDO PER LA CONTRATTAZIONE INTEGRATIVA - Incongruenza 9 per l'anno 2018**

Vengono elencate le macrocategorie per le quali la voce F998 - Altre risorse fisse e/o la voce F995 - Altre risorse variabili risulta superiore al 10% del totale generale del Fondo rappresentato in tabella 15.

Macrocategoria	Fondo	Totale	Voce Spesa	Importo Voce Spesa
RICERCATORI E TECNOLOGI	Risorse trattamento accessorio e valorizzazione profess.le	14251069	F998 - ALTRE RISORSE FISSE CON CARATTERE DI CERTEZZA E STABILITÀ	5527525

Giustificazione	vedi giustificazione inserita nelle annotazioni della Tabella SICI; per questioni di spazio non può essere riportata in questo settore		
Data	09/09/2019 12:49		
Stato	"Accettata";		



## Lista per Incongruenza 10 - Incongruenza 10 per l'anno 2018

Sono elencate le categorie di personale per le quali sono stati indicati anni persona nel tempo determinato della tabella T2 ma non persone presenti al 31/12 nella medesima categoria della T2A o viceversa

Categoria	T2 - Personale a tempo determinato		T2A - TOTALE - Tempo determinato	
	Totale Uomini	Totale Donne	Totale Uomini	Totale Donne
4L - QUARTO LIVELLO	1.75	1.24	0	0
5L - QUINTO LIVELLO	8.65	9.74	0	0
6L - SESTO LIVELLO	6.41	8.22	0	0
7L - SETTIMO LIVELLO	2.23	3.9	1	0
RI - RICERCATORI	6.99	9.16	1	0

Giustificazione	GLI ANNI PERSONA INDICATI IN TABELLA 2 SONO RIFERITI AL PERSONALE NON PIÙ IN SERVIZIO ALLA FINE DELL'ANNO	
Data	05/07/2019 10:15	
Stato	"Accettata";	



# Personale a tempo indeterminato (Tab.1) - Dati riepilogativi dell'ultimo triennio

Gli aggiornamenti dei prospetti del riepilogo triennale saranno visibili dal giorno successivo a quello di salvataggio delle tabelle. Data ultimo aggiornamento dei valori calcolati: 06/12/2019 01:37:14Gli aggiornamenti dei prospetti del riepilogo triennale vengono effettuati solo per gli ultimi 3 anni di rilevazione

	Personale a tempo Indeterminato al 31.12 (Tab. 1)			Numero Mensilità / 12 (Tab. 12)			Spese per retribuzioni lorde (Tab. 12+13)			di cui arretrati anni precedenti (Tab. 12+13)		
	2016	2017	2018	2016	2017	2018	2016	2017	2018	2016	2017	2018
RICERCATORI	1.202	1.145	1.177	1.171,92	1.137,33	1.097,64	56.566.836	57.325.089	55.789.868	77.739	160.097	856.243
TECNOLOGI	278	256	249	278,99	264,87	247,02	13.000.327	12.886.601	12.128.136	22.026	88.065	169.144
DIRIGENTI DI 2ª FASCIA	10	9	8	10	10	9,58	1.068.252	1.074.517	1.063.636	0	0	0
PERSONALE NON DIRIGENTE	989	0	0	987,12	0	0	36.529.352	0	0	0	0	0
QUARTO LIVELLO	0	462	443	0	474,7	451,27	0	19.281.830	18.722.778	0	0	177.023
QUINTO LIVELLO	0	179	183	0	177,52	176,52	0	6.301.636	6.385.510	0	0	45.308
SESTO LIVELLO	0	258	273	0	256,02	260,24	0	7.872.418	8.330.153	0	0	114.278
SETTIMO LIVELLO	0	27	35	0	26	29,74	0	748.586	871.918	0	0	6.756
OTTAVO LIVELLO	0	25	23	0	24,42	24,49	0	634.477	640.712	0	0	2.170
<b>Totale</b>	<b>2.479</b>	<b>2.361</b>	<b>2.371</b>	<b>2.448,03</b>	<b>2.370,85</b>	<b>2.296,5</b>	<b>107.164.767</b>	<b>106.125.154</b>	<b>103.932.711</b>	<b>99.765</b>	<b>248.182</b>	<b>1.370.922</b>
					<b>Tabella 14</b>		<b>47.208.114</b>	<b>49.407.204</b>	<b>55.401.809</b>			
					<b>Totale costo annuo del lavoro (Tab.12+13+14)</b>		<b>154.372.881</b>	<b>165.532.358</b>	<b>159.334.520</b>			



# Personale a tempo indeterminato (Tab.1) - Spese medie pro-capite annue in euro dell'ultimo triennio

Gli aggiornamenti dei prospetti del riepilogo triennale saranno visibili dal giorno successivo a quello di salvataggio delle tabelle. Data ultimo aggiornamento dei valori calcolati: 06/12/2019 01:37:14Gli aggiornamenti dei prospetti del riepilogo triennale vengono effettuati solo per gli ultimi 3 anni di rilevazione

	Mensilità/12			Spese medie escluso arretrati a.p. (Tab. 12+13)			Spese medie per competenze fisse escluso arretrati a.p. (Tab.12)			Spese medie per competenze accessorie escluso arretrati a.p. (Tab.13)			Valori medi per arretrati a.p. di Tab.12			Valori medi per arretrati a.p. di Tab.13				
	2016	2017	2018	2016	2017	2018	2016	2017	2018	2016	2017	2018	2016	2017	2018	2016	2017	2018		
RICERCATORI	1.171,92	1.137,33	1.097,64	48.202	50.263	50.047	43.820	44.385	46.225	4.382	5.878	3.822	4.382	5.878	141	66	763	0	0	17
TECNOLOGI	278,99	264,87	247,02	46.519	48.319	46.413	41.287	41.719	43.678	5.233	6.600	4.735	5.233	6.600	333	79	669	0	0	16
DIRIGENTI DI 2 <sup>a</sup> FASCIA	10	10	9,58	106.825	107.452	110.988	56.380	56.468	56.352	50.445	50.984	54.636	50.445	50.984	0	0	0	0	0	0
PERSONALE NON DIRIGENTE	987,12	0	0	37.006	0	0	29.051	0	0	7.955	0	0	7.955	0	0	0	0	0	0	
QUARTO LIVELLO	0	474,7	451,27	0	40.619	41.096	0	32.730	33.798	0	7.888	7.299	0	7.888	0	0	376	0	0	16
QUINTO LIVELLO	0	177,52	176,52	0	35.499	35.918	0	27.772	28.855	0	7.727	7.063	0	7.727	0	0	241	0	0	15
SESTO LIVELLO	0	256,02	260,24	0	30.750	31.571	0	24.018	25.159	0	6.732	6.412	0	6.732	0	0	426	0	0	13
SETTIMO LIVELLO	0	26	29,74	0	28.797	29.090	0	22.025	23.091	0	6.772	5.999	0	6.772	0	0	216	0	0	11
OTTAVO LIVELLO	0	24,42	24,49	0	25.987	26.072	0	20.549	21.375	0	5.438	4.697	0	5.438	0	0	89	0	0	0
<b>Totale per Istituzione</b>	<b>2.448,03</b>	<b>2.370,85</b>	<b>2.296,5</b>	<b>43.735</b>	<b>44.658</b>	<b>44.660</b>	<b>37.627</b>	<b>37.871</b>	<b>39.264</b>	<b>6.108</b>	<b>6.787</b>	<b>5.396</b>	<b>6.108</b>	<b>6.787</b>	<b>41</b>	<b>105</b>	<b>581</b>	<b>0</b>	<b>0</b>	<b>16</b>

1. Le Spese medie annue per ciascuna Categoria sono calcolate dividendo il totale delle spese delle qualifiche appartenenti alla categoria per le unità di riferimento (mensilità della tabella 12 / 12) della stessa categoria.

2. Le Spese medie annue per Istituzione sono calcolate come la somma su tutte le categorie del prodotto di ciascun valore medio \* mensilità/12 divisa per il totale delle mensilità/12 sommate su tutte le categorie dell'Istituzione.

n.c.: non calcolabile per mancanza di mensilità attribuite alla categoria



# Giorni medi assenza - Dati riepilogativi dell'ultimo triennio

Gli aggiornamenti dei prospetti del riepilogo triennale saranno visibili dal giorno successivo a quello di salvataggio delle tabelle. Data ultimo aggiornamento dei valori calcolati: 06/12/2019 01:37:14Gli aggiornamenti dei prospetti del riepilogo triennale vengono effettuati solo per gli ultimi 3 anni di rilevazione

	GIORNI ASSENZA MEDI ANNUI														
	PERSONALE			Assenza malattia retribuita									Altre assenze (meno formazione)		
	Presenti di riferimento			Ferie			Assenza malattia retribuita			Altre assenze (meno formazione)					
	2016	2017	2018	2016	2017	2018	2016	2017	2018	2016	2017	2018	2016	2017	2018
RICERCATORI	1.189	1.128	1.161	29,91	29,4	28,92	6,12	5,76	5,09	15,02	15,94	14,75			
TECNOLOGI	273	249	245	30,17	29,5	29,54	9,3	11,7	6,13	16,75	15,46	10,08			
DIRIGENTI DI 2^ FASCIA	11	10	8	23,82	27,6	17,25	0	4,3	0,13	0	0	0			
PERSONALE NON DIRIGENTE	971	0	0	31,01	0	0	9,76	0	0	12,57	0	0			
QUARTO LIVELLO	0	452	435	0	29,89	29,56	0	8	7,72	0	7,88	8,55			
QUINTO LIVELLO	0	176	162	0	30,7	34,33	0	7,72	9,78	0	6,96	13,17			
SESTO LIVELLO	0	248	265	0	31,09	31,07	0	8,54	6,74	0	21,14	18,78			
SETTIMO LIVELLO	0	25	33	0	28,48	21,79	0	11,72	12,7	0	11	21,58			
OTTAVO LIVELLO	0	25	23	0	27,56	33,04	0	22,8	28,09	0	38,08	32,83			
Totale personale a t. Indeterminato al 31.12 (Tab. 1) o Valore Medio (1)	2.444	2.313	2.332	30,35	29,75	29,63	7,89	7,53	6,52	14,17	14,3	13,67			

(1) Presenti di riferimento per determinare l'gg di assenza: personale presente al 31.12 di tabella 1 - personale comandato/distaccato fuori ruolo, in esonero e in convenzione dell'amministrazione di tabella 3 + personale comandato/distaccato fuori ruolo esterno e in convenzione esterna di tabella 3

n.c: non calcolabile per mancanza di presenti di riferimento





# Personale Flessibile (Tab.2 e SI1) - Dati riepilogativi dell'ultimo triennio

Gli aggiornamenti dei prospetti del riepilogo triennale saranno visibili dal giorno successivo a quello di salvataggio delle tabelle. Data ultimo aggiornamento dei valori calcolati: 06/12/2019 01:37:14Gli aggiornamenti dei prospetti del riepilogo triennale vengono effettuati solo per gli ultimi 3 anni di rilevazione

Unità/n. contratti	PERSONALE (Tab.2 e SI1)				Costo del lavoro (in euro)(Tab.14)				Spese/costi medi pro-capite(in euro)			
	2016	2017	2018		2016	2017	2018		valori annui lordi	2016	2017	2018
Personale a tempo determinato	99,59	156,66	87		Retribuzioni, codice P015	3.194.976	4.197.920	3.033.601	valore medio	32.081	26.796	34.869
L.S.U./L.P.U.	0	0	0		Retribuzioni, codice P065	0	0	0	valore medio	-	-	-
Lavoratori Interinali	0	6,45	7		Retribuzioni, codice L105+P062	0	1.243.921	1.316.717	valore medio	-	192.856	188.102
Con Contratti formazione lavoro	0	0	0		Retribuzioni, codice P016	0	0	0	valore medio	-	-	-
N. contratti co.co.co (SI1)	0	0	0		Oneri per co.co.co. (codice L108)	0	0	0	valore medio riferito ai contratti di cococo attivi nell'anno	-	-	-
N. incarichi di studio/ricerca e di consulenza (SI1)	11	8	15		Oneri per incarichi di studio/ricerca e di consulenza (codice L109)	61.369	136.705	85.775	valore medio riferito agli incarichi attivi nell'anno	5.579	17.088	5.718
N. contratti per prestazioni professionali consistenti nella resa di servizi o adempimenti obbligatori per legge (SI1)	15	13	14		Oneri per contratti resa servizi o adempimenti obbligatori per legge (codice L115)	194.465	240.129	187.743	valore medio riferito agli incarichi attivi nell'anno	12.964	18.471	13.410

Valore medio pro-capite della spesa non calcolabile se il personale di riferimento/contratti è uguale a zero



# Tabella di Riconciliazione

Voci di Spesa/Costo	Importo Sico	Importo Slope	Importo Bilancio	Nota
Totale T12	91506481	0	104293556	QP U1010100101 - QP U101010100201; QP U101010100301; QP U101010100401; U101020200101; QP E305020100101; QP E305020300402(Entrate per rimborsi oneri del personale dipendente); QP E30599999907
Totale T13	12426230			
Assegno T14	360845			
<b>TOTALE PARZIALE</b>	<b>104293556</b>	<b>0</b>	<b>0</b>	
L011 - EROGAZIONE BUONI PASTO	256476	0	256476	U101010200201_BUONI PASTO DIPENDENTI IN SOSTITUZIONE DEL SERVIZIO MENSA
L108 - CONTRATTI DI COLLABORAZIONE COORDINATA E CONTINUATIVA	0	0	0	
L109 - INCARICHI LIBERO PROFESSIONALISTUDIO/RICERCA/CONSULENZA	85775	0	85775	U103020200101_Rimborso per missioni, spostamenti, viaggio e trasloco Q.P.; U103020200201_Indennità di missione e trasferta Q.P.; U103021000102_Oneri per incarichi libero professionali Q.P.; U103021100905 Contratti per servizi tecnici e scientifici Q.P.; U103021600102_Spese per concorsi Q.P.
P015 - RETRIBUZIONI PERSONALE A TEMPO DETERMINATO	3033601	0	3033601	U101010100601_Voci stip. Corr.al personale aTD; U101010100701_Straord.per il personale aTD; U101010100801_Ind.ed altri comp.esclusi i rimb.spesa doc.per missione, corr.al pers.TD; QP E305020300402; U101010100901_A SSEGNI DI RICERCA
P035 - CONTRIBUTI A CARICO DELL'AMM. PER FONDI PREV. COMPLEMENTARE	3325	0	3325	U101020100201 CONTRIBUTI PREVIDENZA COMPLEMENTARE
P055 - CONTRIBUTI A CARICO DELL'AMM.NE SU COMP. FISSE E ACCESSORIE	26676199	0	26676199	U101020100101 CONTRIBUTI OBBLIGATORI PER IL PERSONALE E305020300402 ENTRATE DA RIMBORSI, RECUPERI E RESTITUZIONI DI SOMME (INPS) Q.P.
P058 - QUOTE ANNUE ACCANTONAMENTO TFR O ALTRA IND. FINE SERVIZIO	12833898	0	12833898	U1100199999 01_VERSAMENTI AL FONDO DI ANZIANITA'; U101020200301 INDENNITA' DI ANZIANITA' PERSONALE CESSATO DAL SERVIZIO
P061 - IRAP	8375859	0	8375859	U102010100101 IMPOSTA SULLE ATTIVITA' PRODUTTIVE



Voci di Spesa/Costo	Importo Sico	Importo Siope	Importo Bilancio	Nota
P062 - ONERI PER I CONTRATTI DI SOMMINISTRAZIONE(INTERINALI)	1286060	0	1286060	U103021200101 ACQUISTO DI SERVIZI DA AGENZIE INTERINALI
SOMME RIMBORSATE ALLE AMMINISTRAZIONI PER SPESE DI PERSONALE (sommatoria dei diversi rimborsi presenti in tabella 14)	3381	0	3381	U109010100101 RIMBORSI PER SPESE DI PERSONALE Q.P.
<b>TOTALE GENERALE</b>	<b>156848130</b>	<b>0</b>	<b>156848130</b>	
RIMBORSI RICEVUTI DALLE AMMINISTRAZIONI PER SPESE DI PERSONALE (a riduzione) (sommatoria dei diversi rimborsi presenti in tabella 14)	9176156	0	9176156	E201050199901;E201050199902;E201050199903;E201050100401;E201050199904;E201040100101;E301020102301;E301020102701;E301020103601;E301020103801;E301020103902;E301020199902;E301020199903;E3010201040101;E301020104101;E301020199903;E301020103803;E201030200201;E201030299901;e3050201001
<b>TOTALE GENERALE AL NETTO DEI RIMBORSI</b>	<b>147671974</b>	<b>0</b>	<b>147671974</b>	



CONTO CONSUNTIVO 2018 - Approvato con Delibera n. 32/2019/C.A. del 30 aprile 2019

CONTO ANNUALE		CONTO CONSUNTIVO 2018 - Approvato con Delibera n. 32/2019/C.A. del 30 aprile 2019							TOTALE				
TABELLE SICO	IMPORTI	Arretrati per anni precedenti corrisposti al personale a tempo indeterminato	Voci stipendiali corrisposte al personale a tempo indeterminato	Straordinario per il personale a tempo indeterminato	Indennità ed altri compensi, esclusi rimborsi spesa per missione, corrisposti al personale a tempo indeterminato	Assegni familiari	CONTRIBUTI OBBLIGATORI PER IL PERSONALE	Rimborsi ricevuti per spese di personale (comando, distacco, fuori ruolo, convenzioni, ecc.)	Entrate per rimborsi oneri del personale dipendente	Rimborsi spese varie	Importo altre voci contabili	Codice Voce Contabile	TOTALE
TABELLA 12		U10101010001	U101010100201	U101010100901	U101010100401	U101020200101	U1010201000101	E305020100101	E305020300402	E30599999907			
STIPENDIO	70.980.683		71.033.093,06						52.410,00				70.980.683
R.I.A./	2.748.347		2.750.457,05						2.110,00				2.748.347
PROGR. ECONOMICA DI													
ANZIANITA'	9.080.071		9.083.958,87						3.888,00				9.080.071
TREDICESIMA													
MESESILITA'	7.431.955		7.156.916,58		282.623,06				7.584,50				7.431.955
ARRETRATI ANNI													
PRECEDENTI	1.335.200		1.223.848,67						1.480,50				1.335.200
RECUPERI PER RITARDI													
ASSENZE ECC. 1	69.775		600,25						70.375,50				69.775
TOTALE TABELLA 12	91.506.481	112.832	91.248.874		282.623				137.849				91.506.481
TABELLA 13													
IND. DIVANCANZA													
CONTRATTUALE	102.688		102,757						70				102.688
IND. DELLA													
VALORIZZAZIONE													
PROFESSIONALE	1.955.487		155		1.970.031				14.699				1.955.487
INDENNITA' DI ENTE	1.944.963		19		1.963.433				18.452				1.944.963
ANNUALE													
INDENNITA' DI ENTE	3.227.429		10		3.262.485				35.066				3.227.429
MESEILE													
INDENNITA' DI													
RESPONSABILITA'													
INDENNITA' DI RISCHIO													
DA BADIAZIONI													
INDENNITA' DI													
RESPONSABILITA'	38.559				38.943				384				38.559
PROFESSIONALE													
INDENN. PER ONERI	1.356.186		87		1.366.285				10.187				1.356.186
SPECIFICI													
INDENN. STRUTTURE	1.110.674				1.120.268				9.594				1.110.674
PARTIC. RILIEVO													
ASSEGNO AD PERSONAM	41.753		41,753										41.753
INDENNITA' ART. 42													
COMMA 5-TER, D.LGS.	96.805				98.496				1.691				96.805
151/2001													
RETRIBUZIONE DI	511.670		513.394						1.724				511.670
POSIZIONE													
RETRIBUZIONE DI													
VARIABILE	8.783				8.967				184				8.783
QUOTA													
RETRIBUZIONE DI													
RISULTATO													
INDENNITA' DI													
POSIZIONE													
INDENNITA' DI	399.541				409.014				9.473				399.541
TURNO													
COMPENSI ONERI RISCHI	490.263				520.399				30.136				490.263
E DISAGI													
COMPENSI													
PRODUTTIVITA'													
ELEMENTO	7.346				7.371				25				7.346
PERCETTIVO													
ARRETRATI ANNI	35.722			7.966	28.849				1.092				35.722
PRECEDENTI													
ALTRE SPESE ACCESSORIE	766.827				1.012.033				5.678		234.193		766.827
ED INDENNITA' VARIE	331.534		331,849						315				331.534
STRAORDINARIO													
TOTALE TABELLA 13	12.426.230	658.137	11.806.572	339.815	11.806.572				138.474				12.426.230



TABELLE SICO	IMPORTI	Arretrati per anni precedenti corrisposti al personale a tempo indeterminato	Voci stipendiali corrisposte al personale a tempo indeterminato	Straordinario per il personale a tempo indeterminato	Indennità ed altri compensi, esclusi i rimborsi spesa per missione, corrisposti al personale a tempo indeterminato	Assegni familiari	CONTRIBUTI, OBBLIGATORI PER IL PERSONALE	Rimborsi ricevuti per spese di personale (comando, distacco, fuori ruolo, convenzioni, ecc.)	Entrate per rimborsi oneri del personale dipendente	Rimborsi spese varie	Importo altre voci contabili	Codice Voce Contabile	TOTALE
TABELLA 14 ASSEGNI PER IL NUCLEO FAMILIARE TOTALE PARZIALE 12+13+ ASSEGNI FAMILIARI	360.845 104.293.556	112.832	91.907.012	339.815	12.089.195	376.424	U1010201000101 U101010100401	E305020100101	15.579 291.902	E305999999007		U103021400201 FUNZIONAMENTO SERVIZI MENSA	360.845
GESTIONE MENSE	1.835.026										1.835.026	U101010200201 BUONI PASTO DIPENDENTI IN SOSTITUZIONE DEL SERVIZIO MENSA	1.835.026
EROGAZIONE BUONI PASTO	256.476										256.476	U103020400401 ACQUISTI DI SERVIZI PER FORMAZIONE OBBLIGATORIA PER LEGGE; U103020499901 ACQUISTO DI SERVIZI PER SPESE PER FORMAZIONE E ADDESTRAMENTO DIVERSE DA QUELLE OBBLIGATORIE	256.476
FORMAZIONE DEL PERSONALE	63.395										63.395	U103021300501 SPESE TRASPORTO PERSONALE PER E DAI CENTRI (EX 121) : U101010200103 BENEFICI DI NATURA ASSISTENZIALE E SOCIALE (EX 220); U10101020101 CONTRIBUTI AL PERSONALE PER ASI NIDO (EX 123); U 101010200102 SPESE GESTIONE ASI NIDO (EX 123); U101010200104_ind emita rimborsi chilometrici per turni.	63.395
BENESSERE DEL PERSONALE	3.488.677										3.488.677	U103020999901 ALTRI SERVIZI N.A.C	3.488.677
SOMME CORRISPOSTE AD AGENZIA DI SOMMINISTRAZIONE (INTERINALI)	30.657										30.657	U110040199901 ALTRI PREMI DI ASSICURAZIONE CONTRO I DANNI; U 110049999901 ALTRI PREMI DI ASSICURAZIONE N.A.C.; U1100401003 PREMI DI ASSICURAZIONE PER R.C.A.	30.657
COPERTURE ASSICURATIVE	624.401										624.401		624.401



TABELLE SICO	IMPORTI	Arretrati per anni precedenti corrisposti al personale a tempo indeterminato	Voci stipendiali corrisposte al personale a tempo indeterminato	Straordinario per il personale a tempo indeterminato	Indennità ed altri compensi, esclusi i rimborsi spesa per missione, corrisposti al personale a tempo indeterminato	Assegni familiari	CONTRIBUTI OBBLIGATORI PER IL PERSONALE	Rimborsi ricevuti per spese di personale (comando, distacco, fuori ruolo, convenzioni, ecc.)	Entrate per rimborsi oneri del personale dipendente	Rimborsi spese varie	Importo altre voci contabili	Codice Voce Contabile	TOTALE
INCARICHI LIBERO PROFESSIONAL/STUDIO/ RICERCA/CONSULENZA	85.775	U1010101000101	U1010101002001	U101010100301	U101010100401	U1010202000101	U1010201000101	E305020100101	E305020300402	E30599999907	85.775	U103020200101 _Rimborso per missioni, spostamenti, viaggio e trasloco Q.P.; U103020200201_Indennità di missione e trasferta Q.P.; U103021000102_ Onorari per incarichi libero professionali Q.P.; U10302100905 Contratti per servizi tecnici e scientifici Q.P.; U103021600102_ Spese per concorsi Q.P.	85.775
CONTRATTI PER RESA SERVIZI/ADEMPIMENTI OBBLIGATORI PER LEGGE	187.743,00											U101010299901 Prestazioni professionali per adempimenti obbligatori per legge (medici del lavoro) Q.P.	187.743
ALTRE SPESE (a)	413.803	14.606	55.277	96	115.666		29.363,63		3.715		202.510	U102010100101 IRAP (11.688,76) + U1070699999ALTRI INTERESSI...(4272,78) +U1100502001 SPESE PER RISARCIMENTO DANNI (178.555,12) + U104010101001 Trasferimenti correnti a autorità amministrative (ARAN) (7.999,63)	413.803
RETRIBUZIONI PERSONALE A TEMPO DETERMINATO	3.033.601,00								4.650		3.038.251	U101010100601 Voci stip. Cor. al personale aTD; U101010100701 Stipendio per il personale aTD; U101010100801 Ind.ed altri comp.esclusi i rimb.spesa doc.per missione, corr.al pers.TD; U101010100901_ASS EJNI DI RICERCA (1.147.626,19)	3.033.601
INDENNITA' DI MISSIONE E TRASFERIMENTO	5.018.844										5.002.997	U103020200201 INDENNITA' DI MISSIONE E TRASFERIMENTI; U103020200101 RIMBORSO PER MISSIONI; U103020200102 SPOSTAMENTI, VIAGGIO E TRASLOCO; U103020200103 GESTIONE AGENZIE DI VIAGGIO; U103020200103 RIMB. SPESE TRASP. PER TRASF. PERSONALE	5.018.844



TABELLE SICO	IMPORTI	Arretrati per anni precedenti corrisposti al personale a tempo indeterminato	Voci stipendiali corrisposte al personale a tempo indeterminato	Straordinario per il personale a tempo indeterminato	Indennità ed altri compensi, esclusi i rimborsi spesa per missioni, corrisposti al personale a tempo indeterminato	Assegni familiari	CONTRIBUTI OBBLIGATORI PER IL PERSONALE	Rimborsi ricevuti per spese di personale (comando, distacco, fuori ruolo, convenzioni, ecc.)	Entrate per rimborsi oneri del personale dipendente	Rimborsi spese varie	Importo altre voci contabili	Codice Voce Contabile	TOTALE
CONTRIBUTI A CARICO DELL'AMMINISTRAZIONE PREV. COMPLEMENTARE	3.325,00	U1010101000101	U101010100201	U101010100901	U101010100401	U101020200101	U101020100101	E3050201000101	E305020300402	E30599999907		U101020100201 CONTRIBUTI PREVIDENZA COMPLEMENTARE	3.325
CONTRIBUTI A CARICO DELL'AMMINISTRAZIONE FISSE E ACCESSORIE	26.676,199						26.690,650		14,451		26.676,199	U101020100101 CONTRIBUTI OBBLIGATORI PER IL PERSONALE :E305020300402 (INPS) U1001999999	26.676,199
QUOTE ANNUE ACCANTONAMENTO TFR O ALTRA IND. FINE SERVIZIO	12.833,898,00										12.833,898	01_VERSAMENTI AL FONDO DI ANZIANITA': U101020200301 INDENNITA' DI ANZIANITA' PERSONALE CESSATO DAL SERVIZIO	12.833,898
IRAP	8.375,859										8.375,859	U102010100101 IMPOSTA SULLE ATTIVITA' PRODUTTIVE	8.375,859
ONERI PER I CONTRATTI DI SOMMINISTRAZIONE (INTERINALI)	1.286,060										1.286,060	U103021200101 ACQUISTO DI SERVIZI DA AGENZIE INTERINALI	1.286,060
SOMME RIMBORSATE PER PERSONALE COMAND./FUORI RUOLO/JN CONV.	3.381										3.381	U109010100101 RIMBORSI PER SPESE DI PERSONALE Q.P.	3.381
SOMME RICEVUTE DA U.E. F/O PRIVATI (+)	7.033,886										7.033,886	VEDI ELENCO AMC PROT.33406 DEL 14/6/2019	7.033,886
RIMBORSI RICEVUTI PER PERS. COMAND./FUORI RUOLO/JN CONV. (+)	2.100,124										2.100,124	E3050201001 RIMBORSI RICEVUTI PER SPESE DI PERSONALE	2.100,124
ALTRI RIMBORSI RICEVUTI DALLE AMMINISTRAZIONI (+)	42,146								42,146			E305020300402 ENTRATE DA RIMBORSI, RECUPERI E RESTITUZIONI DI SOMME ..(INAIL) Q.P.	42,146
TOTALE TABELLA 14	55.401,808	14,606	55,277	96	131,512	376,424	26.720,014		80,541		54.672,878		55.401,809
TOTALE TABELLE 12 - 13-14	159.334,519	127,438	91.962,289	339,911	12.220,708	376,424	26.720,014	5,678	356,864				159.334,520
RECUPERI NON IN SICO													
trattamenti Disp. 165 art. E3, c7	5,592								5,592				5,592
RIMBORSI VARI													
CAPITOLO EX045, ORA E305020300402 (INPS, ASSICURAZIONI, TFR)	12,986								17,119				12,986
TOTALE IMPORTI NON IN SICO	18,578								22,711				18,578
TOTALE CAPITOLI BILANCIO ENEA 2017		127,438	91.962,289	339,911	12.220,708	376,424	26.720,014	5,678	379,575		54.672,878		

(a) Emolumenti personale cessato dal servizio prima del 2018 (ferie, arretrati, ecc.), contributi versati all'ARAN, interessi legali e rivalutazione monetaria



## Commenti Organi Di Controllo

Nessun commento inserito degli organi di controllo





Firma del Responsabile del procedimento amministrativo di cui alla L. n. 241/90 *[Signature]*

Si attesta la conformità dei dati con le scritture amministrativo contabili e, ove previsto, con quanto dichiarato nelle specifiche informazioni sulla Contrattazione integrativa ex art. 40-bis del d.lgs.165/2001 (tabelle 15 e schede SICI).  
Si prende atto delle eventuali incongruenze segnalate dal sistema SICO e delle giustificazioni addotte dall'amministrazione.

Firma del Presidente del collegio dei revisori *[Signature]*



## Scheda Informativa 1

### Informazioni Istituzione

Partita IVA : 00985801000

Codice Fiscale : 01320740580

Telefono : 06/36271

Fax : 06/36272591

Email : [enea@cert.enea.it](mailto:enea@cert.enea.it)

Via : L.GOTEVERE THAON DI REVEL

Numero Civico : 76

C.A.P. : 00196

Città : ROMA

Provincia : RM

Codice Catastale : H501

Indirizzo pagina web dell'ente : [www.enea.it](http://www.enea.it)

## Responsabile del Procedimento Amministrativo di cui alla legge 7/8/90, N.241 Capo II

(in assenza di tale indicazione sarà considerato responsabile il direttore generale)

Cognome	Nome	Telefono	Fax	Email
ANSANELLI	DAVIDE	06/36272676	06/36272657	davide.ansanelli@enea.it

## Referente Da Contattare

Cognome	Nome	Telefono	Fax	Email
MOSCIANESE	MARIA PIA	06/36272297		mariapia.moscianese@enea.it



# Riepilogo Domande Presenti Nella Circolare

*I modelli debbono essere sottoscritti dai revisori dei conti*

**Domande presenti in circolare:**

INDICARE IL NUMERO DEI CONTRATTI DI COLLABORAZIONE COORDINATA E CONTINUATIVA.	0
INDICARE IL NUMERO DEGLI INCARICHI LIBERO PROFESSIONALE, DI STUDIO, RICERCA E CONSULENZA.	15
INDICARE IL NUMERO DI CONTRATTI PER PRESTAZIONI PROFESSIONALI CONSISTENTI NELLA RESA DI SERVIZI O ADEMPIMENTI OBBLIGATORI PER LEGGE.	14
INDICARE IL TOTALE DELLE SOMME TRATTENUTE AI DIPENDENTI NELL'ANNO DI RILEVAZIONE PER LE ASSENZE PER MALATTIA IN APPLICAZIONE DELL'ART. 71 DEL D.L. N. 112 DEL 25/06/2008 CONVERTITO IN L. 133/2008.	5988549
QUANTI SONO I DIPENDENTI AL 31.12 IN ASPETTATIVA PER DOTTORATO DI RICERCA CON RETRIBUZIONE A CARICO DELL'AMMINISTRAZIONE AI SENSI DELL'ARTICOLO 2 DELLA LEGGE 476/1984 E S.M.?	1
QUANTE PERSONE SONO STATE IMPIEGATE NELL'ANNO (TEMPO DETER., CO.CO.CO., INCARICHI O ALTRI TIPI DI LAV. FLESSIBILE) IL CUI COSTO È TOTALMENTE SOSTENUTO CON FINANZIAMENTI ESTERNI DELL'U.E. O DI PRIVATI?	0
INDICARE IL NUMERO DELLE UNITÀ RILEVATE IN TABELLA 1 TRA I "PRESENTI AL 31.12" CHE RISULTAVANO TITOLARI DI PERMESSI PER LEGGE N. 104/92.	348
INDICARE IL NUMERO DELLE UNITÀ RILEVATE IN TABELLA 1 TRA I "PRESENTI AL 31.12" CHE RISULTAVANO TITOLARI DI PERMESSI AI SENSI DELL'ART. 42, C.5 D.LGS.151/2001 E S.M.	5



## Componenti Collegio dei Revisori (o Organo Equivalente)


Cognome	Nome	Email (sostituisce l'ENTE RAPPRESENTATO delle rilevazioni precedenti)
STELLA	ROSARIO	rosario.stella@tesoro.it
BRAMATO	COSIMO MARCO	cosbram@tin.it
LUCA'	FRANCESCO	francesco.luca@gmail.com
PETIX	TERESA	teresa.petix@tesoro.it
MASSIMI	PAOLA	paola.massimi@mise.gov.it
VACCARO	MONICA	vaccaro.monica@minambiente.it

**Note e chiarimenti alla rilevazione:**

In tabella 2 per il 6° e 8° livello della categoria Personale con Contratto di somministrazione (ex Interinale) sono state inserite le seguenti professionalità di supporto al PNRA : "Operatori di macchina"; "Carpentieri civili metallo-legno"; "Cuochi"; "Aiutocuoco"; "Meccanici automezzi"; "Addetti Minuta manutenzione"; "Termoidraulico"; "Operatore macchina perforazione".

In tabella 14 in P062 il costo del lavoro evidenziato, a fronte delle 7 unità, risulta composto oltre che dallo stipendio base dall'indennità e diaria antartica che viene corrisposta al personale che opera in Antartide. L'importo di tali istituti è determinato sulla base del Decreto Interministeriale n. 3785 del 1985 - successivamente integrata con il Decreto Interministeriale n. 3556 del 1988, recante il Regolamento per il Personale nell'ambito del Programma Nazionale di Ricerche in Antartide (PNRA).

Le attività svolte nell'ambito del PNRA sono finanziate dal MIUR.



## T1 Personale a Tempo Indeterminato

Qualifica	Tempo Pieno		Part Time Inf. 50%		Part Time Sup. 50%		Totale Dipendenti al 31/12	
	U	D	U	D	U	D	U	D
DIRIGENTE DI RICERCA	116	35	1	0	1	0	118	35
PRIMO RICERCATORE	246	99	1	1	2	6	249	106
RICERCATORE	393	261	3	1	1	10	397	272
DIRIGENTE TECNOLOGO	12	11	0	0	0	0	12	11
PRIMO TECNOLOGO	28	25	1	1	0	0	29	26
TECNOLOGO	63	76	0	0	0	2	63	78
TECNOLOGO ENEA II RUOLO ESAURIMENTO	5	0	0	0	0	0	5	0
TECNOLOGO ENEA III RUOLO ESAURIMENTO	19	6	0	0	0	0	19	6
DIRIGENTE A TEMPO INDETERMINATO ENEA	2	0	0	0	0	0	2	0
DIRIGENTE A TEMPO DETERMINATO ENEA	6	0	0	0	0	0	6	0
IV LIV. - COLLABORATORE TER	229	182	1	0	1	4	231	186
IV LIV. - FUNZIONARIO AMMINISTRATIVO	11	15	0	0	0	0	11	15
V LIV. - COLLABORATORE TER	67	46	0	0	1	1	68	47



Qualifica	Tempo Pleno		Part Time Inf. 50%		Part Time Sup. 50%		Totale Dipendenti al 31/12	
	U	D	U	D	U	D	U	D
V LIV. - FUNZIONARIO AMMINISTRATIVO	3	5	0	0	0	0	3	5
V LIV. - COLLABORATORE AMMINISTRATIVO	4	15	0	2	0	2	4	19
V LIV. - OPERATORE TECNICO ENEA RUOLO ESAURIMENTO	5	0	0	0	0	0	5	0
V LIV. - OPERATORE DI AMMINISTRAZ. ENEA RUOLO ESAURIMENTO	2	9	0	0	0	1	2	10
VI LIV. - COLLABORATORE TER	152	41	3	0	1	2	156	43
VI LIV. - OPERATORE TECNICO	16	8	0	0	0	2	16	10
VII LIV. - COLLABORATORE AMMINISTRATIVO	11	35	0	0	0	2	11	37
VII LIV. - OPERATORE TECNICO	8	1	0	0	0	0	8	1
VII LIV. - OPERATORE AMMINISTRATIVO	3	3	0	0	0	0	3	3
VII LIV. - COLLABORATORE AMMINISTRATIVO	6	14	0	0	0	0	6	14
VIII LIV. - OPERATORE TECNICO	4	3	0	0	0	0	4	3
VIII LIV. - OPERATORE AMMINISTRATIVO	5	11	0	0	0	0	5	11
<b>TOTALE :</b>	<b>1.416</b>	<b>901</b>	<b>10</b>	<b>5</b>	<b>7</b>	<b>32</b>	<b>1.433</b>	<b>938</b>




# T1e Fasce Retribuzione

Qualifica	Con trattamento economico iniziale		I Fascia		II Fascia		III Fascia		IV Fascia		V Fascia		VI Fascia		Totale (Presenti al 31/12)		
	U	D	U	D	U	D	U	D	U	D	U	D	U	D	U	D	
DIRIGENTE DI RICERCA	0	0	6	1	106	33	4	1	2	0	0	0	0	0	0	118	35
PRIMO RICERCATORE	0	0	5	6	74	40	145	57	25	3	0	0	0	0	249	106	
RICERCATORE	32	35	96	56	236	169	21	7	3	3	9	2	0	0	397	272	
DIRIGENTE TECNOLOGO	0	1	6	3	6	7	0	0	0	0	0	0	0	0	12	11	
PRIMO TECNOLOGO	0	1	2	0	20	21	6	4	1	0	0	0	0	0	29	26	
TECNOLOGO	8	6	10	17	40	45	5	9	0	1	0	0	0	0	63	78	
TECNOLOGO ENEA II RUOLO ESAURIMENTO	0	0	0	0	2	0	3	0	0	0	0	0	0	0	5	0	
TECNOLOGO ENEA III RUOLO ESAURIMENTO	0	0	0	0	0	0	6	5	11	1	2	0	0	0	19	6	
<b>TOTALE:</b>	<b>40</b>	<b>43</b>	<b>126</b>	<b>83</b>	<b>484</b>	<b>315</b>	<b>190</b>	<b>83</b>	<b>42</b>	<b>8</b>	<b>11</b>	<b>2</b>	<b>0</b>	<b>0</b>	<b>892</b>	<b>534</b>	



## T2 Personale con Contratto o Modalità di Lavoro Flessibile

Categoria	A Tempo Determinato		Formazione Lavoro		Contratti di somministrazione (ex Interinale)		L.S.U./L.P.U.		Telelavoro/Smart working - Personale indicato in T1		Personale soggetto a Turnazione - Personale Indicato in T1		Personale soggetto a Reperibilità - Personale Indicato in T1	
	U	D	U	D	U	D	U	D	U	D	U	D	U	D
RICERCATORI	6,99	9,16	0	0	0	0	0	0	23	21	0	0	46	8
TECNOLOGI	0	0	0	0	0	0	0	0	7	9	3	1	14	1
QUARTO LIVELLO	1,75	1,24	0	0	0	0	0	0	9	22	19	0	62	11
QUINTO LIVELLO	8,65	9,74	0	0	0	0	0	0	0	6	5	3	18	4
SESTO LIVELLO	6,41	8,22	0	0	2,5	0	0	0	9	3	24	0	48	10
SETTIMO LIVELLO	2,23	3,9	0	0	0	0	0	0	1	0	1	0	4	0
OTTAVO LIVELLO	0	0	0	0	4,5	0	0	0	1	1	0	0	3	0
ASSEGNIATI DI RICERCA	12,29	16,42	0	0	0	0	0	0	0	0	0	0	0	0
<b>TOTALE :</b>	<b>38,32</b>	<b>48,68</b>	<b>0</b>	<b>0</b>	<b>7</b>	<b>0</b>	<b>0</b>	<b>0</b>	<b>50</b>	<b>62</b>	<b>52</b>	<b>4</b>	<b>195</b>	<b>34</b>





## T2A Personale con Rapporto di Lavoro Flessibile

Anzianità di servizio maturata al 31/12, anche in modo non continuativo, nell'attuale o in altre amministrazioni	Fino a 1 anno		Da 1 a 2 anni		Da 2 a 3 anni		Oltre i 3 anni	
	U	D	U	D	U	D	U	D
Personale con contratti di collaborazione coordinata e continuativa	-	-	-	-	-	-	-	-
<b>Categoria</b>	<b>Tempo determinato</b>							
<b>RICERCATORI</b>	0	0	0	0	1	0	0	0
<b>SETTIMO LIVELLO</b>	1	0	0	0	0	0	0	0
<b>ASSEGNISTI DI RICERCA</b>	6	3	1	0	1	4	11	12
<b>TOTALE Tempo determinato:</b>	7	3	1	0	2	4	11	12



# T3 Personale Comandato/Distaccato e Fuori Ruolo

Qualifica	Personale dell'Amministrazione										Personale Esterno						
	Comandati / Distaccati		Fuori Ruolo		Convenzioni		Esoneri		Personale in aspettativa		Comandati / Distaccati		Fuori Ruolo		Convenzioni		
	U	D	U	D	U	D	U	D	U	D	U	D	U	D	U	D	
DIRIGENTE DI RICERCA	1	0	2	0	0	0	0	0	0	0	0	0	0	0	0	0	0
PRIMO RICERCATORE	5	1	1	0	0	0	0	0	1	0	0	0	0	0	0	0	0
RICERCATORE	2	2	0	0	0	0	0	0	1	0	0	0	0	0	0	0	0
PRIMO TECNOLOGO	1	0	0	0	0	0	0	0	0	0	0	0	0	0	0	0	0
TECNOLOGO	1	2	0	0	0	0	0	0	0	0	0	0	0	0	0	0	0
IV LIV. - COLLABORATORE TER	7	1	0	0	0	0	0	0	0	0	0	0	0	0	0	0	0
V LIV. - FUNZIONARIO AMMINISTRATIVO	0	0	0	0	0	0	0	0	0	0	1	0	0	0	0	0	0
V LIV. - COLLABORATORE AMMINISTRATIVO	1	0	0	0	0	0	0	0	0	0	0	0	0	0	0	0	0
V LIV. - OPERATORE TECNICO ENEA RUOLO ESAURIMENTO	1	0	0	0	0	0	0	0	0	0	0	0	0	0	0	0	0
VI LIV. - COLLABORATORE TER	3	0	0	0	0	0	0	0	0	1	0	0	0	0	0	0	0



	Personale dell'Amministrazione						Personale Esterno									
	Comandati / Distaccati		Fuori Ruolo		Convenzioni		Esoneri		Personale in aspettativa		Comandati / Distaccati		Fuori Ruolo		Convenzioni	
Qualifica	U	D	U	D	U	D	U	D	U	D	U	D	U	D	U	D
TOTALE:	28	6	3	0	0	0	0	0	2	1	1	0	0	0	0	0




# T4 Passaggi di Ruolo/Posizione Economica/Profilo

Qualifica di partenza	Qualifica di arrivo	Numero di passaggi
DIRIGENTE DI RICERCA	DIRIGENTE A TEMPO DETERMINATO ENEA	1
PRIMO TECNOLOGO	DIRIGENTE A TEMPO DETERMINATO ENEA	1
DIRIGENTE A TEMPO DETERMINATO ENEA	DIRIGENTE DI RICERCA	1




# T5 Personale Cessato

Qualifica	COLLOCAMENTO A RIPOSO PER LIMITI DI ETÀ'		DIMISSIONI (CON DIRITTO A PENSIONE)		PASSAGGI PER ESTERNALIZZAZIONI		PASSAGGI AD ALTRE AMMINISTRAZIONI - STESSO COMPARTO		PASSAGGI AD ALTRE AMMINISTRAZIONI - ALTRO COMPARTO		RISOLUZIONE RAPPORTO LAVORO		LICENZIAMENTI		ALTRE CAUSE		Totale
	U	D	U	D	U	D	U	D	U	D	U	D	U	D	U	D	
DIRIGENTE DI RICERCA	10	0	-	-	-	-	-	-	-	-	11	2	-	-	1	0	24
PRIMO RICERCATORE	9	3	3	0	-	-	-	-	-	-	8	1	-	-	3	1	28
RICERCATORE	0	1	-	-	-	-	-	-	-	-	0	1	-	-	2	1	5
DIRIGENTE TECNOLOGO	-	-	-	-	-	-	-	-	-	-	1	2	-	-	1	0	4
TECNOLOGO	1	0	-	-	-	-	-	-	-	-	-	-	-	-	1	0	2
TECNOLOGO ENEA II RUOLO ESAURIMENTO	2	0	1	0	-	-	-	-	-	-	2	0	-	-	-	-	5
TECNOLOGO ENEA III RUOLO ESAURIMENTO	2	0	-	-	-	-	-	-	-	-	8	0	-	-	-	-	10
DIRIGENTE A TEMPO INDETERMINATO ENEA	2	0	-	-	-	-	-	-	-	-	-	-	-	-	-	-	2
IV LIV. - COLLABORATORE TER	5	1	1	0	-	-	-	-	-	-	11	4	-	-	-	-	22
IV LIV. - FUNZIONARIO AMMINISTRATIVO	-	-	-	-	-	-	-	-	-	-	-	-	-	-	2	1	3
V LIV. - COLLABORATORE TER	1	0	-	-	-	-	-	-	-	-	1	2	-	-	-	-	4
V LIV. - FUNZIONARIO AMMINISTRATIVO	-	-	-	-	-	-	-	-	-	-	-	-	-	-	13	11	24




Qualifica	COLLOCAMENTO A RIPOSO PER LIMITI DI ETÀ'		DIMISSIONI (CON DIRITTO A PENSIONE)		PASSAGGI PER ESTERNALIZZAZIONI		PASSAGGI AD ALTRE AMMINISTRAZIONI - STESSO COMPARTO		PASSAGGI AD ALTRE AMMINISTRAZIONI - ALTRO COMPARTO		RISOLUZIONE RAPPORTO LAVORO		LICENZIAMENTI		ALTRE CAUSE		Totale
	U	D	U	D	U	D	U	D	U	D	U	D	U	D	U	D	
V LIV. - COLLABORATORE AMMINISTRATIVO	-	-	-	-	-	-	-	-	-	-	-	1	0	-	0	2	3
V LIV. - OPERATORE TECNICO ENEA RUOLO ESAURIMENTO	1	0	-	-	-	-	-	-	-	-	-	6	0	-	-	-	7
V LIV. - OPERATORE DI AMMINISTRAZ. ENEA RUOLO ESAURIMENTO	0	1	-	-	-	-	-	-	-	-	-	1	5	-	-	-	7
VI LIV. - COLLABORATORE TER	-	-	-	-	-	-	-	-	-	-	-	-	-	-	3	2	5
VI LIV. - OPERATORE TECNICO	-	-	-	-	-	-	-	-	-	-	-	2	1	-	-	-	3
VI LIV. - COLLABORATORE AMMINISTRATIVO	-	-	-	-	-	-	-	-	-	-	-	-	-	-	0	2	2
VI LIV. - OPERATORE DI AMMINISTRAZ. ENEA RUOLO ESAURIMENTO	-	-	-	-	-	-	-	-	-	-	-	0	1	-	-	-	1
VII LIV. - OPERATORE AMMINISTRATIVO	0	1	-	-	-	-	-	-	-	-	-	-	-	-	-	-	1
VII LIV. - COLLABORATORE AMMINISTRATIVO	0	1	-	-	-	-	-	-	-	-	-	-	-	-	1	0	2
VIII LIV. - OPERATORE TECNICO	-	-	-	-	-	-	-	-	-	-	-	1	0	-	-	-	1
VIII LIV. - OPERATORE AMMINISTRATIVO	-	-	0	1	-	-	-	-	-	-	-	-	-	-	-	-	1
TOTALE	33	8	5	1	0	0	0	0	0	0	0	53	19	0	27	20	166



# T6 Personale Assunto

Qualifica	NOMINA DA CONCORSO		ALTRE CAUSE		STABILIZZAZIONE DA LSU		ASSUNZIONE PER CHIAMATA DIRETTA (L.68/99 Cat. Protette)		ASSUNZIONE PER CHIAMATA NUMERICA (L.68/99 Cat. Protette)		PASSAGGI DA ALTRA AMMINISTRAZIONE - ALTRO COMPARTO		PERSON. ASSUNTO CON PROCEDURE ART. 35, C. 3-BIS, DLGS 165/01		PERSONALE ASSUNTO CON PROCEDURE ART. 4, C. 6, L. 125/13		PERSONALE ASSUNTO CON PROCEDURE ART. 20 D.LGS. 75/2017		Totale
	U	D	U	D	U	D	U	D	U	D	U	D	U	D	U	D			
PRIMO RICERCATORE	-	-	1	0	-	-	-	-	-	-	-	-	-	-	-	-	-	1	
RICERCATORE	31	35	1	0	-	-	-	0	1	-	-	-	-	-	-	9	11	88	
DIRIGENTE TECNOLOGO	0	1	-	-	-	-	-	-	-	-	-	-	-	-	-	-	-	1	
TECNOLOGO	7	5	-	-	-	-	-	-	-	-	-	-	-	-	-	0	2	14	
IV LIV. - FUNZIONARIO AMMINISTRATIVO	-	-	-	-	-	-	-	-	-	-	-	-	-	-	1	2	0	6	
V LIV. - FUNZIONARIO AMMINISTRATIVO	-	-	-	-	-	-	-	-	-	-	-	-	-	-	1	0	13	28	
V LIV. - COLLABORATORE AMMINISTRATIVO	-	-	0	1	-	-	-	-	-	-	-	-	-	-	-	-	-	1	
VI LIV. - COLLABORATORE TER	-	-	-	-	-	-	-	-	-	-	-	-	-	-	2	3	8	21	
VI LIV. - COLLABORATORE AMMINISTRATIVO	0	1	-	-	-	-	-	-	-	-	-	-	-	0	4	-	-	5	
VII LIV. - COLLABORATORE AMMINISTRATIVO	-	-	-	-	-	-	0	1	-	-	-	-	-	0	3	3	4	11	
Totale	38	42	2	1	-	-	0	1	-	-	0	1	-	4	13	35	39	176	



# T7 Dipendenti per Anzianità di Servizio

Fasce dipendenti per anzianità di servizio da - a :	0-5		6-10		11-15		16-20		21-25		26-30		31-35		36-40		41-43		44 e oltre		Totale Pers.
	U	D	U	D	U	D	U	D	U	D	U	D	U	D	U	D	U	D	U	D	
DIRIGENTE DI RICERCA	-	-	-	-	-	-	1	0	3	1	18	5	83	26	13	3	-	-	-	-	153
PRIMO RICERCATORE	-	-	0	1	4	4	12	7	41	21	61	42	121	31	10	0	-	-	-	-	355
RICERCATORE	53	52	214	155	67	15	43	40	5	6	5	2	10	2	-	-	-	-	-	-	669
DIRIGENTE TECNOLOGO	0	1	-	-	-	-	-	-	1	0	3	2	6	8	2	0	-	-	-	-	23
PRIMO TECNOLOGO	-	-	1	0	1	0	1	2	2	2	6	9	15	12	2	1	1	0	-	-	55
TECNOLOGO	10	14	24	26	13	6	4	11	-	-	2	4	9	16	1	1	-	-	-	-	141
TECNOLOGO ENEA II RUOLO ESAURIMENTO	-	-	-	-	-	-	-	-	-	-	-	-	-	-	4	0	1	0	-	-	5
TECNOLOGO ENEA III RUOLO ESAURIMENTO	-	-	-	-	-	-	-	-	-	-	-	-	2	2	15	4	2	0	-	-	25
DIRIGENTE A TEMPO INDETERMINATO ENEA	-	-	-	-	-	-	-	-	-	-	-	-	2	0	-	-	-	-	-	-	2
DIRIGENTE A TEMPO DETERMINATO ENEA	-	-	-	-	-	-	1	0	-	-	-	-	3	0	2	0	-	-	-	-	6
IV LIV. - COLLABORATORE TER	-	-	2	0	-	-	2	1	7	0	53	35	129	125	34	25	4	0	-	-	417
IV LIV. - FUNZIONARIO AMMINISTRATIVO	1	2	1	1	1	0	2	1	-	-	0	2	5	8	1	1	-	-	-	-	26
V LIV. - COLLABORATORE TER	0	3	6	0	13	7	27	14	5	2	7	13	8	8	1	0	1	0	-	-	115
V LIV. - FUNZIONARIO AMMINISTRATIVO	2	4	-	-	1	0	-	-	-	-	0	1	-	-	-	-	-	-	-	-	8





Fasce dipendenti per anzianità di servizio da - a :	0-5		6-10		11-15		16-20		21-25		26-30		31-35		36-40		41-43		44 e oltre		Totale Pers.
	U	D	U	D	U	D	U	D	U	D	U	D	U	D	U	D	U	D	U	D	
V LIV. - COLLABORATORE AMMINISTRATIVO	-	-	0	2	0	4	1	3	-	-	2	6	1	4	-	-	-	-	-	-	23
V LIV. - OPERATORE TECNICO ENEA RUOLO ESAURIMENTO	-	-	-	-	-	-	-	-	-	-	1	0	3	0	1	0	-	-	-	-	5
V LIV. - OPERATORE DI AMMINISTRAZ. ENEA RUOLO ESAURIMENTO	-	-	-	-	-	-	-	-	0	1	1	0	1	7	0	1	0	1	-	-	12
VI LIV. - COLLABORATORE TER	19	12	101	21	31	6	4	4	-	-	-	-	1	0	-	-	-	-	-	-	199
VI LIV. - OPERATORE TECNICO	-	-	-	-	-	-	1	0	-	-	4	2	8	7	3	1	-	-	-	-	26
VI LIV. - COLLABORATORE AMMINISTRATIVO	0	6	9	25	2	3	0	3	-	-	-	-	-	-	-	-	-	-	-	-	48
VII LIV. - OPERATORE TECNICO	-	-	1	0	-	-	5	0	0	1	2	0	-	-	-	-	-	-	-	-	9
VII LIV. - OPERATORE AMMINISTRATIVO	-	-	-	-	0	1	3	1	-	-	-	-	0	1	-	-	-	-	-	-	6
VII LIV. - COLLABORATORE AMMINISTRATIVO	5	10	1	4	-	-	-	-	-	-	-	-	-	-	-	-	-	-	-	-	20
VIII LIV. - OPERATORE TECNICO	0	2	0	1	1	0	3	0	-	-	-	-	-	-	-	-	-	-	-	-	7
VIII LIV. - OPERATORE AMMINISTRATIVO	1	3	0	1	2	4	2	3	-	-	-	-	-	-	-	-	-	-	-	-	16
TOTALE :	91	109	360	237	136	50	112	90	64	34	165	123	407	257	89	37	9	1	0	0	2.371



# T8 Dipendenti per Et 

Fasce dipendenti per et� da - a:	0-19		20-24		25-29		30-34		35-39		40-44		45-49		50-54		55-59		60-64		65-67		68-99		Tot. Pers.
	U	D	U	D	U	D	U	D	U	D	U	D	U	D	U	D	U	D	U	D	U	D	U	D	
Qualifica																									
DIRIGENTE DI RICERCA	-	-	-	-	-	-	-	-	-	-	-	-	-	-	0	1	14	1	82	28	22	5	-	-	153
PRIMO RICERCATORE	-	-	-	-	-	-	-	-	-	-	-	-	-	3	4	28	15	68	42	121	43	29	2	-	355
RICERCATORE	-	-	-	-	0	1	3	4	38	28	108	90	129	84	70	47	35	12	13	6	1	0	-	669	
DIRIGENTE TECNOLOGO	-	-	-	-	-	-	-	-	-	-	-	-	-	-	-	-	5	2	5	8	2	1	-	23	
PRIMO TECNOLOGO	-	-	-	-	-	-	-	-	-	-	-	-	1	0	5	7	12	17	10	2	1	0	-	55	
TECNOLOGO	-	-	-	-	-	-	-	0	6	19	18	15	23	14	17	14	5	13	7	4	-	-	-	141	
TECNOLOGO ENEA II RUOLO ESAURIMENTO	-	-	-	-	-	-	-	-	-	-	-	-	-	-	-	-	-	-	2	0	3	0	-	5	
TECNOLOGO ENEA III RUOLO ESAURIMENTO	-	-	-	-	-	-	-	-	-	-	-	-	-	-	-	-	1	1	14	5	4	0	-	25	
DIRIGENTE A TEMPO INDETERMINATO ENEA	-	-	-	-	-	-	-	-	-	-	-	-	-	-	-	-	-	-	2	0	-	-	-	2	
DIRIGENTE A TEMPO DETERMINATO ENEA	-	-	-	-	-	-	-	-	-	-	-	-	-	-	1	0	-	-	4	0	1	0	-	6	
IV LIV. - COLLABORATORE TER	-	-	-	-	-	-	-	-	-	-	-	-	-	-	58	46	91	89	69	47	13	4	-	417	
IV LIV. - FUNZIONARIO AMMINISTRATIVO	-	-	-	-	-	-	-	1	2	1	1	1	3	0	1	6	3	5	2	1	-	-	-	26	
V LIV. - COLLABORATORE TER	-	-	-	-	-	-	-	0	1	8	1	20	9	14	21	14	15	16	3	5	1	1	-	115	
V LIV. - FUNZIONARIO AMMINISTRATIVO	-	-	-	-	-	-	-	1	1	1	1	1	1	0	0	3	-	-	-	-	-	-	-	8	




Fasce dipendenti per età da - a:	0-19		20-24		25-29		30-34		35-39		40-44		45-49		50-54		55-59		60-64		65-67		68-99		Tot. Pers.
	U	D	U	D	U	D	U	D	U	D	U	D	U	D	U	D	U	D	U	D	U	D	U	D	
V LIV. - COLLABORATORE AMMINISTRATIVO	-	-	-	-	-	-	-	-	-	-	0	2	0	2	3	7	0	7	1	0	0	1	-	-	23
V LIV. - OPERATORE TECNICO ENEA RUOLO ESAURIMENTO	-	-	-	-	-	-	-	-	-	-	-	-	-	-	1	0	3	0	1	0	-	-	-	-	5
V LIV. - OPERATORE DI AMMINISTRAZ. ENEA RUOLO ESAURIMENTO	-	-	-	-	-	-	-	-	-	-	-	-	-	-	0	1	4	1	4	1	0	1	-	-	12
VI LIV. - COLLABORATORE TER	-	-	-	-	1	0	3	9	25	5	59	16	35	9	13	7	8	2	6	1	-	-	-	-	199
VI LIV. - OPERATORE TECNICO	-	-	-	-	-	-	-	-	-	-	-	-	1	1	5	4	6	4	3	1	1	0	-	-	26
VI LIV. - COLLABORATORE AMMINISTRATIVO	-	-	-	-	-	-	0	1	4	5	4	9	1	10	1	7	1	4	0	1	-	-	-	-	48
VII LIV. - OPERATORE TECNICO	-	-	-	-	-	-	-	-	-	-	3	0	1	1	1	0	2	0	1	0	-	-	-	-	9
VII LIV. - OPERATORE AMMINISTRATIVO	-	-	-	-	-	-	-	-	-	-	1	0	-	-	0	3	-	-	2	0	-	-	-	-	6
VII LIV. - COLLABORATORE AMMINISTRATIVO	-	-	-	-	-	-	1	2	0	5	3	3	1	3	1	1	-	-	-	-	-	-	-	-	20
VIII LIV. - OPERATORE TECNICO	-	-	-	-	-	-	-	-	1	0	1	0	1	3	-	-	1	0	-	-	-	-	-	-	7
VIII LIV. - OPERATORE AMMINISTRATIVO	-	-	-	-	-	-	0	1	0	2	1	0	0	3	2	1	0	2	2	2	-	-	-	-	16
TOTALE:	0	0	0	0	1	1	13	11	70	55	209	141	212	162	228	184	271	221	351	158	78	15	0	0	2.371



## T9 Dipendenti per Titolo di Studio

Qualifica	FINO ALLA SCUOLA DELL'OBBLIGO		LICENZA MEDIA SUPERIORE		LAUREA BREVE		LAUREA		SPECIALIZZAZIONE POST LAUREA / DOTTORATO DI RICERCA		ALTRI TITOLI POST LAUREA		Totale
	U	D	U	D	U	D	U	D	U	D	U	D	
DIRIGENTE DI RICERCA	-	-	-	-	-	-	113	33	5	2	-	-	153
PRIMO RICERCATORE	-	-	-	-	-	-	228	98	21	8	-	-	355
RICERCATORE	-	-	-	-	-	-	278	184	119	88	-	-	669
DIRIGENTE TECNOLOGO	-	-	-	-	-	-	11	11	1	0	-	-	23
PRIMO TECNOLOGO	-	-	-	-	-	-	29	26	-	-	-	-	55
TECNOLOGO	-	-	-	-	-	-	60	75	3	3	-	-	141
TECNOLOGO ENEA II RUOLO ESAURIMENTO	-	-	5	0	-	-	-	-	-	-	-	-	5
TECNOLOGO ENEA III RUOLO ESAURIMENTO	-	-	19	6	-	-	-	-	-	-	-	-	25
DIRIGENTE A TEMPO INDETERMINATO ENEA	-	-	-	-	-	-	2	0	-	-	-	-	2
DIRIGENTE A TEMPO DETERMINATO ENEA	-	-	-	-	-	-	6	0	-	-	-	-	6
IV LIV. - COLLABORATORE TER	-	-	229	185	2	0	0	1	-	-	-	-	417
IV LIV. - FUNZIONARIO AMMINISTRATIVO	-	-	-	-	10	11	1	4	-	-	-	-	26



Qualifica	FINO ALLA SCUOLA DELL'OBBLIGO		LICENZA MEDIA SUPERIORE		LAUREA BREVE		LAUREA		SPECIALIZZAZIONE POST LAUREA / DOTTORATO DI RICERCA		ALTRI TITOLI POST LAUREA		Totale
	U	D	U	D	U	D	U	D	U	D	U	D	
V LIV. - COLLABORATORE TER	-	-	66	41	1	2	1	4	-	-	-	-	115
V LIV. - FUNZIONARIO AMMINISTRATIVO	-	-	-	-	0	1	3	4	-	-	-	-	8
V LIV. - COLLABORATORE AMMINISTRATIVO	-	-	3	16	1	0	0	3	-	-	-	-	23
V LIV. - OPERATORE TECNICO ENEA RUOLO ESAURIMENTO	5	0	-	-	-	-	-	-	-	-	-	-	5
V LIV. - OPERATORE DI AMMINISTRAZ. ENEA RUOLO ESAURIMENTO	2	10	-	-	-	-	-	-	-	-	-	-	12
VI LIV. - COLLABORATORE TER	-	-	138	37	9	1	7	5	2	0	-	-	199
VI LIV. - OPERATORE TECNICO	16	10	-	-	-	-	-	-	-	-	-	-	26
VI LIV. - COLLABORATORE AMMINISTRATIVO	-	-	11	33	0	1	0	3	-	-	-	-	48
VII LIV. - OPERATORE TECNICO	8	1	-	-	-	-	-	-	-	-	-	-	9



Qualifica	FINO ALLA SCUOLA DELL'OBBLIGO		LICENZA MEDIA SUPERIORE		LAUREA BREVE		LAUREA		SPECIALIZZAZIONE POST LAUREA / DOTTORATO DI RICERCA		ALTRI TITOLI POST LAUREA		Totale
	U	D	U	D	U	D	U	D	U	D	U	D	
VII LIV. - OPERATORE AMMINISTRATIVO	3	3	-	-	-	-	-	-	-	-	-	-	6
VII LIV. - COLLABORATORE AMMINISTRATIVO	-	-	5	13	-	-	1	1	-	-	-	-	20
VIII LIV. - OPERATORE TECNICO	4	3	-	-	-	-	-	-	-	-	-	-	7
VIII LIV. - OPERATORE AMMINISTRATIVO	5	9	0	2	-	-	-	-	-	-	-	-	16
<b>Totale</b>	<b>43</b>	<b>36</b>	<b>476</b>	<b>333</b>	<b>23</b>	<b>16</b>	<b>740</b>	<b>452</b>	<b>151</b>	<b>101</b>	<b>-</b>	<b>-</b>	<b>2.371</b>



# T10 Personale in Servizio al 31/12 per Regioni e Estero

## Regione ESTERO

Qualifica :	U	D	Totale
PRIMO RICERCATORE	2	0	2
PRIMO TECNOLOGO	0	1	1
TECNOLOGO	1	1	2
V LIV. - COLLABORATORE TER	0	1	1
<b>TOTALE :</b>	<b>3</b>	<b>3</b>	<b>6</b>

## Regione ABRUZZO

Qualifica :	U	D	Totale
RICERCATORE	1	0	1
IV LIV. - COLLABORATORE TER	0	1	1
V LIV. - COLLABORATORE AMMINISTRATIVO	1	0	1
VI LIV. - COLLABORATORE AMMINISTRATIVO	0	1	1
<b>TOTALE :</b>	<b>2</b>	<b>2</b>	<b>4</b>



Regione BASILICATA

Qualifica :	U	D	Totale
DIRIGENTE DI RICERCA	6	0	6
PRIMO RICERCATORE	12	2	14
RICERCATORE	34	12	46
PRIMO TECNOLOGO	2	1	3
TECNOLOGO	6	2	8
IV LIV. - COLLABORATORE TER	10	2	12
IV LIV. - FUNZIONARIO AMMINISTRATIVO	0	1	1
V LIV. - COLLABORATORE TER	3	2	5
V LIV. - FUNZIONARIO AMMINISTRATIVO	0	1	1
V LIV. - OPERATORE DI AMMINISTRAZ. ENEA RUOLO ESAURIMENTO	1	1	2
VI LIV. - COLLABORATORE TER	16	7	23
VI LIV. - COLLABORATORE AMMINISTRATIVO	1	3	4
VII LIV. - OPERATORE TECNICO	2	0	2
VII LIV. - COLLABORATORE AMMINISTRATIVO	0	1	1
VIII LIV. - OPERATORE AMMINISTRATIVO	1	0	1
<b>TOTALE :</b>	<b>94</b>	<b>35</b>	<b>129</b>





Regione CAMPANIA

Qualifica :	U	D	Totale
DIRIGENTE DI RICERCA	5	0	5
PRIMO RICERCATORE	15	4	19
RICERCATORE	40	33	73
PRIMO TECNOLOGO	2	0	2
TECNOLOGO	2	2	4
IV LIV. - COLLABORATORE TER	15	1	16
V LIV. - COLLABORATORE TER	2	1	3
V LIV. - COLLABORATORE AMMINISTRATIVO	0	2	2
VI LIV. - COLLABORATORE TER	13	0	13
VI LIV. - OPERATORE TECNICO	0	1	1
VII LIV. - OPERATORE AMMINISTRATIVO	1	0	1
VII LIV. - COLLABORATORE AMMINISTRATIVO	2	1	3
<b>TOTALE :</b>	<b>97</b>	<b>45</b>	<b>142</b>

Regione EMILIA ROMAGNA

Qualifica :	U	D	Totale
DIRIGENTE DI RICERCA	13	5	18



Regione EMILIA ROMAGNA

Qualifica :	U	D	Totale
PRIMO RICERCATORE	26	7	33
RICERCATORE	59	41	100
DIRIGENTE TECNOLOGO	2	0	2
PRIMO TECNOLOGO	5	3	8
TECNOLOGO	11	6	17
TECNOLOGO ENEA III RUOLO ESAURIMENTO	1	2	3
IV LIV. - COLLABORATORE TER	37	18	55
IV LIV. - FUNZIONARIO AMMINISTRATIVO	3	0	3
V LIV. - COLLABORATORE TER	2	8	10
V LIV. - FUNZIONARIO AMMINISTRATIVO	1	1	2
V LIV. - OPERATORE DI AMMINISTRAZ. ENEA RUOLO ESAURIMENTO	0	1	1
VI LIV. - COLLABORATORE TER	25	4	29
VI LIV. - OPERATORE TECNICO	3	4	7
VI LIV. - COLLABORATORE AMMINISTRATIVO	2	1	3
VII LIV. - OPERATORE TECNICO	1	0	1
VII LIV. - OPERATORE AMMINISTRATIVO	1	0	1
VII LIV. - COLLABORATORE AMMINISTRATIVO	0	1	1
VIII LIV. - OPERATORE TECNICO	0	1	1
VIII LIV. - OPERATORE AMMINISTRATIVO	0	2	2
<b>TOTALE :</b>	<b>192</b>	<b>105</b>	<b>297</b>



Regione LAZIO

Qualifica :	U	D	Totale
DIRIGENTE DI RICERCA	86	27	113
PRIMO RICERCATORE	165	84	249
RICERCATORE	218	154	372
DIRIGENTE TECNOLOGO	8	11	19
PRIMO TECNOLOGO	16	20	36
TECNOLOGO	32	59	91
TECNOLOGO ENEA II RUOLO ESAURIMENTO	5	0	5
TECNOLOGO ENEA III RUOLO ESAURIMENTO	17	4	21
DIRIGENTE A TEMPO INDETERMINATO ENEA	2	0	2
DIRIGENTE A TEMPO DETERMINATO ENEA	6	0	6
IV LIV. - COLLABORATORE TER	142	156	298
IV LIV. - FUNZIONARIO AMMINISTRATIVO	6	14	20
V LIV. - COLLABORATORE TER	40	28	68
V LIV. - FUNZIONARIO AMMINISTRATIVO	1	3	4
V LIV. - COLLABORATORE AMMINISTRATIVO	2	15	17
V LIV. - OPERATORE TECNICO ENEA RUOLO ESAURIMENTO	4	0	4
V LIV. - OPERATORE DI AMMINISTRAZ. ENEA RUOLO ESAURIMENTO	0	8	8
VI LIV. - COLLABORATORE TER	79	27	106



Regione LAZIO

Qualifica :	U	D	Totale
VI LIV. - OPERATORE TECNICO	8	5	13
VI LIV. - COLLABORATORE AMMINISTRATIVO	7	30	37
VII LIV. - OPERATORE TECNICO	1	1	2
VII LIV. - OPERATORE AMMINISTRATIVO	1	2	3
VII LIV. - COLLABORATORE AMMINISTRATIVO	4	10	14
VIII LIV. - OPERATORE TECNICO	1	2	3
VIII LIV. - OPERATORE AMMINISTRATIVO	3	9	12
<b>TOTALE :</b>	<b>854</b>	<b>669</b>	<b>1.523</b>

Regione LIGURIA

Qualifica :	U	D	Totale
DIRIGENTE DI RICERCA	1	2	3
PRIMO RICERCATORE	2	2	4
RICERCATORE	3	5	8
TECNOLOGO	1	0	1
IV LIV. - COLLABORATORE TER	1	3	4
IV LIV. - FUNZIONARIO AMMINISTRATIVO	1	0	1
V LIV. - COLLABORATORE TER	1	0	1
VI LIV. - COLLABORATORE TER	3	1	4
VII LIV. - COLLABORATORE AMMINISTRATIVO	0	1	1
<b>TOTALE :</b>	<b>13</b>	<b>14</b>	<b>27</b>



Regione LOMBARDIA

Qualifica :	U	D	Totale
DIRIGENTE DI RICERCA	0	1	1
PRIMO RICERCATORE	0	3	3
RICERCATORE	3	6	9
TECNOLOGO	0	1	1
IV LIV. - COLLABORATORE TER	3	1	4
VI LIV. - COLLABORATORE TER	2	0	2
TOTALE :	8	12	20

Regione MARCHE

Qualifica :	U	D	Totale
IV LIV. - COLLABORATORE TER	2	0	2
IV LIV. - FUNZIONARIO AMMINISTRATIVO	1	0	1
TOTALE :	3	0	3



Regione MOLISE

Qualifica :	U	D	Totale
PRIMO RICERCATORE	1	0	1
PRIMO TECNOLOGO	1	0	1
V LIV. - FUNZIONARIO AMMINISTRATIVO	1	0	1
TOTALE :	3	0	3

Regione PIEMONTE

Qualifica :	U	D	Totale
DIRIGENTE DI RICERCA	2	0	2
PRIMO RICERCATORE	2	1	3
RICERCATORE	6	2	8
DIRIGENTE TECNOLOGO	1	0	1
TECNOLOGO	1	1	2
IV LIV. - COLLABORATORE TER	8	2	10
V LIV. - COLLABORATORE TER	0	1	1
V LIV. - OPERATORE DI AMMINISTRAZ. ENEA RUOLO ESAURIMENTO	1	0	1
VI LIV. - COLLABORATORE TER	2	1	3
VI LIV. - OPERATORE TECNICO	1	0	1



Regione PIEMONTE

Qualifica :	U	D	Totale
VI LIV. - COLLABORATORE AMMINISTRATIVO	0	1	1
VII LIV. - OPERATORE TECNICO	2	0	2
VII LIV. - OPERATORE AMMINISTRATIVO	0	1	1
VIII LIV. - OPERATORE TECNICO	3	0	3
<b>TOTALE :</b>	<b>29</b>	<b>10</b>	<b>39</b>

Regione PUGLIA

Qualifica :	U	D	Totale
DIRIGENTE DI RICERCA	1	0	1
PRIMO RICERCATORE	10	0	10
RICERCATORE	18	16	34
DIRIGENTE TECNOLOGO	1	0	1
PRIMO TECNOLOGO	1	0	1
TECNOLOGO	6	4	10
IV LIV. - COLLABORATORE TER	4	1	5
V LIV. - COLLABORATORE TER	18	5	23
V LIV. - FUNZIONARIO AMMINISTRATIVO	1	0	1
V LIV. - COLLABORATORE AMMINISTRATIVO	0	2	2
VI LIV. - COLLABORATORE TER	9	2	11
VI LIV. - COLLABORATORE AMMINISTRATIVO	1	0	1
VII LIV. - COLLABORATORE AMMINISTRATIVO	0	1	1



Regione PUGLIA			
Qualifica :	U	D	Totale
VIII LIV. - OPERATORE AMMINISTRATIVO	1	0	1
<b>TOTALE :</b>	<b>71</b>	<b>31</b>	<b>102</b>
Regione SICILIA			
Qualifica :	U	D	Totale
PRIMO RICERCATORE	3	0	3
RICERCATORE	8	1	9
PRIMO TECNOLOGO	0	1	1
TECNOLOGO	1	0	1
V LIV. - COLLABORATORE TER	2	0	2
VI LIV. - COLLABORATORE TER	4	0	4
<b>TOTALE :</b>	<b>18</b>	<b>2</b>	<b>20</b>
Regione TOSCANA			
Qualifica :	U	D	Totale
PRIMO RICERCATORE	3	2	5
RICERCATORE	4	0	4
PRIMO TECNOLOGO	1	0	1
TECNOLOGO	1	0	1
TECNOLOGO ENEA III RUOLO ESAURIMENTO	1	0	1





Regione TOSCANA

Qualifica :	U	D	Totale
IV LIV. - COLLABORATORE TER	2	0	2
V LIV. - COLLABORATORE TER	0	1	1
<b>TOTALE :</b>	<b>12</b>	<b>3</b>	<b>15</b>

Regione UMBRIA

Qualifica :	U	D	Totale
DIRIGENTE DI RICERCA	1	0	1
PRIMO RICERCATORE	1	0	1
<b>TOTALE :</b>	<b>2</b>	<b>0</b>	<b>2</b>



# T11 Giorni di Assenza

Qualifica	FERIE		ASSENZE PER MALATTIA RETRIBUITE		CONGEDI RETRIBUITI AI SENSI DELL'ART.42.C.5. DLGS 151/2001		LEGGE 104/92		ASS.RETRIB.:MATER NITA',CONGEDO PARENT',MALATTIA FIGLIO		ALTRI PERMESSI ED ASSENZE RETRIBUITE		SCIOFERO		ALTRE ASSENZE NON RETRIBUITE		FORMAZIONE		Totale
	U	D	U	D	U	D	U	D	U	D	U	D	U	D	U	D	U	D	
DIRIGENTE DI RICERCA	3.954	1.243	494	203	-	-	47	145	-	-	112	29	-	-	1.416	0	67	23	7.733
PRIMO RICERCATORE	7.681	3.001	1.102	832	7	95	412	424	40	5	318	301	0	2	1.772	369	111	65	16.537
RICERCATORE	10.760	6.921	1.101	2.177	169	16	654	812	419	2.186	557	421	0	1	4.710	1.684	311	218	33.137
DIRIGENTE TECNOLOGO	365	393	37	44	-	-	36	29	-	-	12	70	-	-	184	1	9	12	1.192
PRIMO TECNOLOGO	713	711	57	255	-	-	49	204	-	-	30	41	-	-	0	2	22	18	2.102
TECNOLOGO	1.691	2.028	361	605	0	159	109	224	125	455	158	213	-	-	6	253	120	146	6.653
TECNOLOGO ENEA II RUOLO ESAURIMENTO	245	0	103	0	-	-	35	0	-	-	6	0	-	-	-	-	-	-	389
TECNOLOGO ENEA III RUOLO ESAURIMENTO	922	170	24	15	-	-	37	0	-	-	23	9	-	-	-	-	8	1	1.209
DIRIGENTE A TEMPO INDETERMINATO ENEA	38	0	-	-	-	-	-	-	-	-	-	-	-	-	-	-	-	-	38
DIRIGENTE A TEMPO DETERMINATO ENEA	100	0	1	0	-	-	-	-	-	-	-	-	-	-	-	-	5	0	106
IV LIV. - COLLABORATORE TER	7.060	5.070	1.244	1.912	12	124	688	1.130	26	0	578	737	-	-	9	17	108	125	18.840
IV LIV. - FUNZIONARIO AMMINISTRATIVO	327	403	32	172	-	-	92	30	0	114	38	95	-	-	0	29	9	6	1.347



Qualifica	FERIE		ASSENZE PER MALATTIA RETRIBUITE		CONGEDI RETRIBUITI AI SENSI DELL'ART.42,C.5, DLGS 151/2001		LEGGE 104/92		ASS.RETRIB.:MATER NITA, CONGEDO PARENT.,MALATTIA FIGLIO		ALTRI PERMESSI ED ASSENZE RETRIBUITE		SCIOPERO		ALTRE ASSENZE NON RETRIBUITE		FORMAZIONE		Totale
	U	D	U	D	U	D	U	D	U	D	U	D	U	D	U	D	U	D	
V LIV. - COLLABORATORE TER	2.117	1.485	488	364	0	153	170	205	244	5	81	4	30	46	5.483				
V LIV. - FUNZIONARIO AMMINISTRATIVO	213	185	4	100	-	-	0	8	4	6	7	351	6	3	1.217				
V LIV. - COLLABORATORE AMMINISTRATIVO	116	470	159	269	-	-	28	43	0	20	83	0	0	5	1.439				
V LIV. - OPERATORE TECNICO ENEA RUOLO ESAURIMENTO	356	0	75	0	-	-	28	0	-	-	0	-	1	0	465				
V LIV. - OPERATORE DI AMMINISTRAZ. ENEA RUOLO ESAURIMENTO	100	519	4	122	-	-	0	3	-	-	18	-	1	5	772				
VI LIV. - COLLABORATORE TER	4.722	1.247	424	293	163	0	688	182	345	283	97	745	104	211	10.400				
VI LIV. - OPERATORE TECNICO	501	355	224	162	0	44	71	124	4	0	18	-	2	1	1.511				
VI LIV. - COLLABORATORE AMMINISTRATIVO	337	1.047	34	650	0	27	39	97	34	456	284	201	13	41	3.435				
VI LIV. - OPERATORE DI AMMINISTRAZ. ENEA RUOLO ESAURIMENTO	0	24	-	-	-	-	-	-	-	-	-	-	-	-	24				
VII LIV. - OPERATORE TECNICO	186	29	93	8	-	-	34	42	-	-	6	-	5	0	412				
VII LIV. - OPERATORE AMMINISTRATIVO	57	76	55	129	0	35	17	64	-	-	6	-	1	1	568				
VII LIV. - COLLABORATORE AMMINISTRATIVO	136	235	24	110	-	-	5	16	40	263	27	-	-	-	877				
VIII LIV. - OPERATORE TECNICO	190	98	44	22	-	-	36	60	12	0	12	0	2	0	480				



Qualifica	FERIE:		ASSENZE PER MALATTIA RETRIBUITE		CONGEDI RETRIBUITI AI SENSI DELL'ART.42,C.5, DLGS 16/1/2001		LEGGE 10/4/92		ASS.RETRIB.:WATER NITA',CONGEDO PARENT.,MALATTIA FIGLIO		ALTRI PERMESSI ED ASSENZE RETRIBUITE		SCIOPERO		ALTRE ASSENZE NON RETRIBUITE		FORMAZIONE		Totale
	U	D	U	D	U	D	U	D	U	D	U	D	U	D	U	D	U	D	
VIII LIV. - OPERATORE AMMINISTRATIVO	146	326	142	438	-	-	49	331	0	137	25	20	-	-	0	69	1	0	1.684
<b>Totale</b>	<b>43.053</b>	<b>26.036</b>	<b>6.326</b>	<b>8.882</b>	<b>351</b>	<b>653</b>	<b>3.324</b>	<b>4.173</b>	<b>1.293</b>	<b>3.930</b>	<b>2.554*</b>	<b>2.575</b>	<b>1</b>	<b>3</b>	<b>9.398</b>	<b>3.635</b>	<b>936</b>	<b>927</b>	<b>118.050</b>



# T12 Oneri per Competenze Stipendiali

Qualifica	MENSILITA'	STIPENDIO	I.I.S.	R.I.A.	R.I.A./ PROGR. ECONOMICA DI ANZIANITA'	PROGRESSIONE PER CLASSI E SCATTI/FASCE RETRIBUTIVE	TREDICESIMA MENSILITA'	ARRETRATI PER ANNI PRECEDENTI	RECUPERI PER RITARDI ASSENZE ECC.	Importo Totale
	Num. Mesi						Importo			
DIRIGENTE DI RICERCA	1.937,6	7.979.478	-	-	-	1.601.925	846.494	157.581	2.550	10.582.928
PRIMO RICERCATORE	4.322,4	13.799.845	-	-	-	3.433.688	1.523.614	276.875	6.884	19.027.138
RICERCATORE	6.911,67	17.371.808	-	-	-	2.386.841	1.824.377	403.547	19.868	21.966.705
DIRIGENTE TECNOLOGO	293,6	1.209.095	-	-	-	171.759	127.196	22.431	1.773	1.528.708
PRIMO TECNOLOGO	653,3	2.087.542	-	-	-	398.709	223.345	39.073	667	2.748.002
TECNOLOGO	1.552,33	3.906.160	-	-	-	537.147	411.289	75.817	5.157	4.925.256
TECNOLOGO ENEA II RUOLO ESAURIMENTO	84	267.939	-	-	-	61.167	28.899	6.421	-	364.426
TECNOLOGO ENEA III RUOLO ESAURIMENTO	381	958.747	-	-	-	294.658	113.344	21.492	-	1.386.241



Qualifica	MENSILITA'	STIPENDIO	I.I.S.	R.I.A.	R.I.A./ PROGR. ECONOMICA DI ANZIANITA'	PROGRESSION E PER CLASSI E SCATTI/FASCE RETRIBUTIVE	TREDICESIMA MENSILITA'	ARRETRATI PER ANNI PRECEDENTI	RECUPERI PER RITARDI ASSENZE ECC.	Importo Totale
	Num. Mesi									
DIRIGENTE A TEMPO INDETERMINATO ENEA	33	131.604	-	-	-	3.240	24.455	-	-	159.299
DIRIGENTE A TEMPO DETERMINATO ENEA	82	323.243	-	-	-	-	57.500	-	-	380.743
IV LIV. - COLLABORATORE TER	5.106,21	11.230.378	-	1.890.378	-	174.075	1.113.762	161.106	7.630	14.562.069
IV LIV. - FUNZIONARIO AMMINISTRATIVO	309,09	681.195	-	86.456	-	11.060	72.427	8.717	-	859.855
V LIV. - COLLABORATORE TER	1.406,92	2.811.772	-	282.778	-	-	260.176	29.077	6.567	3.377.236
V LIV. - FUNZIONARIO AMMINISTRATIVO	140,42	282.528	-	4.242	-	-	60.149	1.307	-	348.226
V LIV. - COLLABORATORE AMMINISTRATIVO	268,66	536.601	-	58.046	-	2.305	50.128	6.509	8.816	644.773
V LIV. - OPERATORE TECNICO ENEA RUOLO ESAURIMENTO	113	225.262	-	35.995	-	1.121	22.078	2.241	241	286.456



Qualifica	MENSILITA'	STIPENDIO	I.I.S.	R.I.A.	R.I.A./ PROGR. ECONOMICA DI ANZIANITA'	PROGRESSION E PER CLASSI E SCATTI/FASCE RETRIBUTIVE	TREDICESIMA MENSILITA'	ARRETRATI PER ANNI PRECEDENTI	RECUPERI PER RITARDI ASSENZE ECC.	Importo Totale
	Num. Mesi									
	Importo									
V LIV. - OPERATORE DI AMMINISTRAZ. ENEA RUOLO ESAURIMENTO	189,2	377.525	-	61.901.	-	-	36.994	3.470	488	479.342
VI LIV. - COLLABORATORE TER	2.238,95	4.112.989	-	158.167	-	-	382.456	78.599	4.430	4.727.781
VI LIV. - OPERATORE TECNICO	332,77	611.620	-	88.721	-	1.683	58.877	12.174	-	773.075
VI LIV. - COLLABORATORE AMMINISTRATIVO	546,11	1.003.028	-	36.037	-	-	90.282	19.751	3.571	1.145.527
VI LIV. - OPERATORE DI AMMINISTRAZ. ENEA RUOLO ESAURIMENTO	5	9.099	-	1.435	-	-	891	428	-	11.853
VII LIV. - OPERATORE TECNICO	108	180.455	-	12.843	-	-	16.331	785	-	210.414
VII LIV. - OPERATORE AMMINISTRATIVO	72	121.695	-	10.395	-	693	11.144	1.569	-	145.496
VII LIV. - COLLABORATORE AMMINISTRATIVO	176,89	298.045	-	190	-	-	35.074	4.060	123	337.246



Qualifica	MENSILITA'	STIPENDIO	I.I.S.	R.I.A.	R.I.A./ PROGR. ECONOMICA DI ANZIANITA'	PROGRESSIONE E PER CLASSI E SCATTI/FASCE RETRIBUTIVE	TREDICESIMA MENSILITA'	ARRETRATI PER ANNI PRECEDENTI	RECUPERI PER RITARDI ASSENZE ECC.	Importo Totale
	Num. Mesi									
VIII LIV. - OPERATORE TECNICO	96	151.342	-	7.388	-	-	13.365	736	12	172.819
VIII LIV. - OPERATORE AMMINISTRATIVO	197,9	311.688	-	13.375	-	-	27.368	1.434	998	352.867
<b>Totale</b>	<b>27.558,02</b>	<b>70.980.683</b>	<b>-</b>	<b>2.748.347</b>	<b>-</b>	<b>9.080.071</b>	<b>7.431.955</b>	<b>1.335.200</b>	<b>69.775</b>	<b>91.506.481</b>

Importo






# T13 Oneri per Indennita' e Compensi Accessori

## Qualifiche per le Voci di Spesa di Tipo I (Indennita')

IND. DI VACANZA CONTRATTUALI	IND. DELLA VALORIZZAZIONE PROFESSIONALE	INDENNITA' DI ENTE ANNUALE	INDENNITA' DI ENTE MENSILE	INDENNITA' DI RESPONSABILITA'	INDENNITA' DI RISCHIO DA RADIAZIONI	INDENNITA' DI RESPONSABILITA' PROFESSIONALE	INDENN. ONERI SPECIFICI	INDENN. STRUTTURE PARTIC. RILIEVO ART. 22 DPR 17/1/91	ASSEGNO AD PERSONAM	INDENNITA' ART. 42, COMMA 5-TER, D.LGS. 15/1/2001	RETRIBUZIONE E DI POSIZIONE	RETRIBUZIONE E DI QUOTA VARIABILE	RETRIBUZIONE E DI RISULTATO	INDENNITA' DI POSIZIONE
<b>DIRIGENTE DI RICERCA</b>														
10.329	297.987	0	0	0	0	3.458	176.147	619.798	0	0	0	0	0	0
<b>PRIMO RICERCATORE</b>														
17.207	551.013	0	0	0	0	8.024	315.623	229.569	810	13.894	0	0	0	0
<b>RICERCATORE</b>														
20.585	757.176	0	0	0	0	2.108	498.494	161.886	0	19.321	0	0	0	0
<b>DIRIGENTE TECNOLOGO</b>														
1.482	45.222	0	0	0	0	6.224	65.654	51.350	0	0	0	0	0	0
<b>PRIMO TECNOLOGO</b>														
2.546	83.496	0	0	0	0	5.241	72.091	34.700	0	0	0	0	0	0
<b>TECNOLOGO</b>														
4.668	168.170	0	0	0	0	13.504	189.451	9.143	0	16.125	0	0	0	0
<b>TECNOLOGO ENEA II RUOLO ESAURIMENTO</b>														
438	10.563	0	0	0	0	0	6.021	0	0	0	0	0	0	0
<b>TECNOLOGO ENEA III RUOLO ESAURIMENTO</b>														
1.270	41.860	0	0	0	0	0	32.705	4.228	0	0	0	0	0	0
<b>DIRIGENTE A TEMPO INDETERMINATO ENEA</b>														
909	0	0	0	0	0	0	0	0	0	0	157.709	2.528	0	0
<b>DIRIGENTE A TEMPO DETERMINATO ENEA</b>														
2.232	0	0	0	0	0	0	0	0	0	0	353.961	6.255	0	0
<b>IV LIV. - COLLABORATORE TER</b>														
20.637	0	991.819	1.545.063	0	0	0	0	0	20.712	12.855	0	0	0	0
<b>IV LIV. - FUNZIONARIO AMMINISTRATIVO</b>														
1.091	0	62.349	93.632	0	0	0	0	0	1.345	0	0	0	0	0
<b>V LIV. - COLLABORATORE TER</b>														
5.081	0	245.951	405.504	0	0	0	0	0	8.359	13.334	0	0	0	0
<b>V LIV. - FUNZIONARIO AMMINISTRATIVO</b>														
172	0	6.562	40.645	0	0	0	0	0	101	0	0	0	0	0
<b>V LIV. - COLLABORATORE AMMINISTRATIVO</b>														
1.005	0	46.831	77.408	0	0	0	0	0	778	0	0	0	0	0
<b>V LIV. - OPERATORE TECNICO ENEA RUOLO ESAURIMENTO</b>														
517	0	19.515	32.163	0	0	0	0	0	606	0	0	0	0	0
<b>V LIV. - OPERATORE DI AMMINISTRAZ. ENEA RUOLO ESAURIMENTO</b>														
787	0	33.133	54.646	0	0	0	0	0	914	0	0	0	0	0



**Qualifiche per le Voci di Spesa di Tipo I (Indennità)**

IND. DI VACANZA CONTRATTUALI	IND. DELLA VALORIZZAZIONE PROFESSIONALE	INDENNITA' DI ENTE ANNUALE	INDENNITA' DI ENTE MENSILE	INDENNITA' DI RESPONSABILITA'	INDENNITA' DI RISCHIO DA RADIAZIONI	INDENNITA' DI RESPONSABILITA' PROFESSIONALE	INDENN. ONERI SPECIFICI	INDENN. STRUTTURE PARTIC. RILIEVO E ART. 22 DPR 171/91	ASSEGNO AD PERSONAM	INDENNITA' ART. 42, COMMA 5-TER, D.LGS. 151/2001	RETRIBUZIONE E DI POSIZIONE	RETRIBUZIONE E DI QUOTA VARIABILE	RETRIBUZIONE E DI RISULTATO	INDENNITA' DI POSIZIONE
<b>VI LIV. - COLLABORATORE TER</b>														
7.090	0	327.391	590.008	0	0	0	0	0	0	12.546	0	0	0	0
<b>VI LIV. - OPERATORE TECNICO</b>														
1.124	0	49.530	87.618	0	0	0	0	0	0	3.698	0	0	0	0
<b>VI LIV. - COLLABORATORE AMMINISTRATIVO</b>														
1.665	0	83.720	142.713	0	0	0	0	0	180	1.991	0	0	0	0
<b>VI LIV. - OPERATORE DI AMMINISTRAZ. ENEA RUOLO ESAURIMENTO</b>														
39	0	753	1.330	0	0	0	0	0	0	0	0	0	0	0
<b>VII LIV. - OPERATORE TECNICO</b>														
326	0	14.087	27.058	0	0	0	0	0	1.734	0	0	0	0	0
<b>VII LIV. - OPERATORE AMMINISTRATIVO</b>														
235	0	9.436	18.105	0	0	0	0	0	334	3.041	0	0	0	0
<b>VII LIV. - COLLABORATORE AMMINISTRATIVO</b>														
403	0	21.760	43.766	0	0	0	0	0	3.400	0	0	0	0	0
<b>VIII LIV. - OPERATORE TECNICO</b>														
273	0	10.652	22.483	0	0	0	0	0	804	0	0	0	0	0
<b>VIII LIV. - OPERATORE AMMINISTRATIVO</b>														
557	0	21.464	45.287	0	0	0	0	0	1.676	0	0	0	0	0
<b>TOTALE</b>														
102.688	1.955.487	1.944.963	3.227.429	0	0	38.559	1.356.186	1.110.674	41.753	96.805	511.670	8.783	0	0

**Le qualifiche relative alle voci di spesa di tipo S e T sono a pagina seguente**



Qualifiche per le Voci di Spesa di Tipo S e T (Accessorie e Straordinari)

INDENNITA' DI TURNO	COMPENSI ONERI RISCHI E DISAGI	COMPENSI PRODUTTIVITA'	ONORARI AVVOCATI	COMPETENZE PERSONALE COMANDATO/DISTACCAT O PRESSO L'AMM.NE	ELEMENTO PEREQUATIVO	ARRETRATI ANNI PRECEDENTI	ALTRE SPESE ACCESSORIE ED INDENNITA' VARIE	STRAORDINARIO
<b>DIRIGENTE DI RICERCA</b>								
0	28.113	0	0	0	0	11.833	127.476	0
<b>PRIMO RICERCATORE</b>								
2.654	38.232	0	0	0	0	3.946	197.567	0
<b>RICERCATORE</b>								
0	74.691	0	0	0	0	2.461	22.695	0
<b>DIRIGENTE TECNOLOGO</b>								
0	1.265	0	0	0	0	626	0	0
<b>PRIMO TECNOLOGO</b>								
0	4.226	0	0	0	0	525	66.959	0
<b>TECNOLOGO</b>								
22.541	11.843	0	0	0	0	2.556	139.299	0
<b>TECNOLOGO ENEA II RUOLO ESAURIMENTO</b>								
0	244	0	0	0	0	0	1.440	0
<b>TECNOLOGO ENEA III RUOLO ESAURIMENTO</b>								
4.772	22.640	0	0	0	0	203	28.212	0
<b>IV LIV. - COLLABORATORE TER</b>								
159.756	124.896	0	0	0	0	6.902	66.999	167.699
<b>IV LIV. - FUNZIONARIO AMMINISTRATIVO</b>								
4.081	7.334	0	0	0	0	298	960	12.426
<b>V LIV. - COLLABORATORE TER</b>								
42.110	37.606	0	0	0	0	1.700	32.524	38.170
<b>V LIV. - FUNZIONARIO AMMINISTRATIVO</b>								
0	0	0	0	0	0	33	480	4.343
<b>V LIV. - COLLABORATORE AMMINISTRATIVO</b>								
8.306	6.668	0	0	0	0	361	36.848	6.725
<b>V LIV. - OPERATORE TECNICO ENEA RUOLO ESAURIMENTO</b>								
14.881	6.911	0	0	0	0	428	3.150	2.586
<b>V LIV. - OPERATORE DI AMMINISTRAZ. ENEA RUOLO ESAURIMENTO</b>								
0	5.038	0	0	0	0	182	0	6.405
<b>VI LIV. - COLLABORATORE TER</b>								
118.684	91.458	0	0	0	0	2.926	12.094	62.523
<b>VI LIV. - OPERATORE TECNICO</b>								
14.126	15.258	0	0	0	0	161	18.499	13.083



**Qualifiche per le Voci di Spesa di Tipo S e T (Accessorie e Straordinari)**

INDENNITA' DI TURNO	COMPENSI ONERI RISCHI E DISAGI	COMPENSI PRODUTTIVITA'	ONORARI AVVOCATI	COMPETENZE PERSONALE COMANDATO/DISTACCATO PRESSO L'AMM.NE	ELEMENTO PEREQUATIVO	ARRETRATI ANNI PRECEDENTI	ALTRE SPESE ACCESSORIE ED INDENNITA' VARIE	STRAORDINARIO
<b>VI LIV. - COLLABORATORE AMMINISTRATIVO</b>								
0	976	0	0	0	0	239	1.400	9.074
<b>VII LIV. - OPERATORE TECNICO</b>								
7.630	7.789	0	0	0	990	251	7.286	3.438
<b>VIII LIV. - OPERATORE AMMINISTRATIVO</b>								
0	0	0	0	0	655	0	1.378	73
<b>IX LIV. - COLLABORATORE AMMINISTRATIVO</b>								
0	211	0	0	0	1.768	91	0	3.517
<b>X LIV. - OPERATORE TECNICO</b>								
0	4.864	0	0	0	1.280	0	1.081	461
<b>XI LIV. - OPERATORE AMMINISTRATIVO</b>								
0	0	0	0	0	2.653	0	480	1.011
<b>TOTALE</b>								
399.541	490.263	0	0	0	7.346	35.722	766.827	331.534

La tabella relativa ai totali generali di tabella T13 si trova a pagina seguente



Totale generale di Tabella T13


Qualifica	Indennità	Accessorie	Straordinari	TOTALE
DIRIGENTE DI RICERCA	1.107.719	167.422	0	1.275.141
PRIMO RICERCATORE	1.136.140	242.399	0	1.378.539
RICERCATORE	1.459.570	99.847	0	1.559.417
DIRIGENTE TECNOLOGO	169.932	1.891	0	171.823
PRIMO TECNOLOGO	198.074	71.710	0	269.784
TECNOLOGO	401.061	176.239	0	577.300
TECNOLOGO ENEA II RUOLO ESAURIMENTO	17.022	1.684	0	18.706
TECNOLOGO ENEA III RUOLO ESAURIMENTO	80.063	55.827	0	135.890
DIRIGENTE A TEMPO INDETERMINATO ENEA	161.146	0	0	161.146
DIRIGENTE A TEMPO DETERMINATO ENEA	362.448	0	0	362.448
IV LIV. - COLLABORATORE TER	2.591.086	358.553	167.699	3.117.338
IV LIV. - FUNZIONARIO AMMINISTRATIVO	158.417	12.673	12.426	183.516
V LIV. - COLLABORATORE TER	678.239	113.940	38.170	830.349
V LIV. - FUNZIONARIO AMMINISTRATIVO	47.480	513	4.343	52.336
V LIV. - COLLABORATORE AMMINISTRATIVO	126.022	52.183	6.725	184.930
V LIV. - OPERATORE TECNICO ENEA RUOLO ESAURIMENTO	52.801	25.370	2.586	80.757
V LIV. - OPERATORE DI AMMINISTRAZ. ENEA RUOLO ESAURIMENTO	89.480	5.220	6.405	101.105
VI LIV. - COLLABORATORE TER	937.035	225.162	62.523	1.224.720
VI LIV. - OPERATORE TECNICO	141.970	48.044	13.083	203.097
VI LIV. - COLLABORATORE AMMINISTRATIVO	230.289	2.615	9.074	241.978
VI LIV. - OPERATORE DI AMMINISTRAZ. ENEA RUOLO ESAURIMENTO	2.122	0	0	2.122
VII LIV. - OPERATORE TECNICO	43.205	23.946	3.438	70.589
VII LIV. - OPERATORE AMMINISTRATIVO	31.151	2.033	73	33.257
VII LIV. - COLLABORATORE AMMINISTRATIVO	69.329	2.070	3.517	74.916
VIII LIV. - OPERATORE TECNICO	34.212	7.225	461	41.898
VIII LIV. - OPERATORE AMMINISTRATIVO	68.984	3.133	1.011	73.128
TOTALE				12.426.230



# T14 Altri Oneri che Concorrono a formare il Costo del Lavoro

Il versamento della quota Irap avviene con la percentuale di 'Irap commerciale' - No

Voci di spesa :	Importo
ASSEGNI PER IL NUCLEO FAMILIARE	360.845
GESTIONE MENSE	1.835.026
EROGAZIONE BUONI PASTO	256.476
FORMAZIONE DEL PERSONALE	63.395
BENESSERE DEL PERSONALE	3.488.677
EQUO INDENNIZZO AL PERSONALE	0
SOMME CORRISPOSTE AD AGENZIA DI SOMMINISTRAZIONE(INTERINALI)	30.657
COPERTURE ASSICURATIVE	624.401
CONTRATTI DI COLLABORAZIONE COORDINATA E CONTINUATIVA	0
INCARICHI LIBERO PROFESSIONALI/STUDIO/RICERCA/CONSULENZA	85.775
CONTRATTI PER RESA SERVIZI/ADEMPIMENTI OBBLIGATORI PER LEGGE	187.743
ALTRE SPESE	413.803
RETRIBUZIONI PERSONALE A TEMPO DETERMINATO	3.033.601
RETRIBUZIONI PERSONALE CON CONTRATTO DI FORMAZIONE E LAVORO	0
INDENNITA' DI MISSIONE E TRASFERIMENTO	5.018.844
CONTRIBUTI A CARICO DELL'AMM. PER FONDI PREV. COMPLEMENTARE	3.325
CONTRIBUTI A CARICO DELL'AMM.NE SU COMP. FISSE E ACCESSORIE	26.676.199
QUOTE ANNUE ACCANTONAMENTO TFR O ALTRA IND. FINE SERVIZIO	12.833.898
IRAP	8.375.859
ONERI PER I CONTRATTI DI SOMMINISTRAZIONE(INTERINALI)	1.286.060



Voci di spesa :	Importo
COMPENSI PER PERSONALE LSULPU	0
SOMME RIMBORSATE PER PERSONALE COMAND./FUORI RUOLO/IN CONV.	3.381
ALTRE SOMME RIMBORSATE ALLE AMMINISTRAZIONI	0
SOMME RICEVUTE DA U.E. E/O PRIVATI (-)	7.033.886
RIMBORSI RICEVUTI PER PERS. COMAND./FUORI RUOLO/IN CONV. (-)	2.100.124
ALTRI RIMBORSI RICEVUTI DALLE AMMINISTRAZIONI (-)	42.146
<b>Totale</b>	<b>55.401.809</b>
Elenco istituzioni ed importi dei rimborsi effettuati	
P071_ UNIVERONA;	
Elenco istituzioni ed importi dei rimborsi ricevuti	
P090: MATT)MINISTERO AMBIENTE E TUTELA DEL TERRITORIO 32388,43;AGENZIA PROMOZIONE TERRITORIALE BASILICATA 39826,55; AGENZIE DELLE DOGANE 28637,05;AUTOR. NAZ. ANTI CORRUZ..IND.VALUTAZ.TRASP.INTEGR 29657,33; CNR -CONSIGLIO NAZIONALE DELLE RICERCHE 32857,35; COMUNE DI ROMA 48888,24; CONSORZIO RFX 33469,62; CONSORZIO TRAIN 25710,97;ENIT AGENZIA NAZIONALE TURISMO 69689,56; MINISTERO AFFARI ESTERI 45918,57; MINISTERO COOR. POLITICHE AGR.,ALIM. E FORESTALI 176,82; MINISTERO DELLE INFRASTRUTTURE E DEI TRASPORTI 63092,99; MINISTERO DELLO SVILUPPO ECONOMICO 392182,2; PRESIDENZA DEL CONSIGLIO DEI MINISTRI 258267,53; REGIONE LAZIO 357,28;SO.G.I.N. (SOGIN )Societa Gestione Impianti Nuclea 993606,26; CETMA 5464,99. P099: INAIL 42146.	



# T15 Fondo per la contrattazione integrativa

Macrocategoria RICERCATORI E TECNOLOGI

Voci di spesa :	Importo di competenza	
	Costituzione	Destinazione
Risorse trattamento accessorio e valorizzazione profess.le		
Risorse fisse aventi carattere di certezza e stabilità		
FONDO 2004 CERT ORG CONTR./PARTE FISSA (ART1 C189 L266/05)	17.921.142	0
INCREMENTI CCNL 06-09 (ART. 15 C. 1)	577.551	0
INCREMENTI CCNL 16-18 - ART. 89, C. 1, L B)	157.991	0
ALTRE RISORSE FISSE CON CARATTERE DI CERTEZZA E STABILITÀ	5.527.525	0
totale Risorse fisse aventi carattere di certezza e stabilità Ris. tratt. accessorio e val. profess.le	24.184.209	0
Risorse variabili		
SPEC. DISP. LEGGE (ART. 9 C. 2 L. D CCNL 00-01)	6.857	0
ALTRE RISORSE VARIABILI	47.012	0
SOMME NON UTILIZZATE FONDO ANNO PRECEDENTE	3.129.742	0
totale Risorse variabili Ris. tratt. accessorio e val. profess.le	3.183.611	0
Decurtazioni		
ART 1 C 189 L 266/05 - DEC. FONDO RISPETTO LIMITE 2004-10%	-1.687.262	0
ART 23 C 2 DLGS 75/2017 - DEC. FONDO RISPETTO LIMITE 2016	-738.146	0
ALTRE DECURTAZIONI	-10.691.343	0
totale Decurtazioni Ris. tratt. accessorio e val. profess.le	-13.116.751	0
totale Ris. tratt. accessorio e val. profess.le	14.251.069	0





Macrocategoria RICERCATORI E TECNOLOGI

Voci di spesa :	Importo di competenza	
	Costituzione	Destinazione
Risorse trattamento accessorio e valorizzazione profess.le		
Destinazioni effettivamente erogate a valere sul fondo dell'anno di riferimento		
INDENNITÀ PROFESSIONALE MENSILE	0	2.103.651
INDENNITÀ ONERI SPECIFICI	0	1.479.368
INDENNITÀ DIREZIONE STRUTTURA	0	244.125
INDENNITÀ RESPONSABILITÀ PROFESSIONALE	0	38.889
INDENNITÀ SPECIFICHE DISPOSIZIONI NORMATIVE	0	209.281
ALTRI ISTITUTI NON COMPRESI FRA I PRECEDENTI	0	5.567.544
		9.642.858
totale Destinazioni effettivamente erogate a valere sul fondo dell'anno di riferimento Ris. tratt. accessorio e val. profess.le	0	9.642.858
		9.642.858
	14.251.069	9.642.858
<b>Totale</b>		



Macrocategoria DIRIGENTI DI 2^ FASCIA

Voci di spesa :	Importo di competenza	
	Costituzione	Destinazione
Fondo retribuzione di posizione e risultato		
Destinazioni effettivamente erogate a valere sul fondo dell'anno di riferimento		
RETRIBUZIONE DI POSIZIONE - PARTE FISSA	0	547.922
RETRIBUZIONE DI POSIZIONE - PARTE VARIABILE	0	8.783
totale Destinazioni effettivamente erogate a valere sul fondo dell'anno di riferimento Fondo posizione e risultato	0	556.705
totale Fondo posizione e risultato	0	556.705
<b>Totale</b>	<b>0</b>	<b>556.705</b>



Macrocategoria PERSONALE NON DIRIGENTE

Voci di spesa :	Importo di competenza	
	Costituzione	Destinazione
Fondo per le progressioni economiche di livello		
Risorse fisse aventi carattere di certezza e stabilità		
ART 90 C 2 L A) CCNL 16-18 - 2% MS 99 ART 54 C3 CCNL 98-01	848.635	0
ART 90 C 2 L B) CCNL 16-18 - 0,25% MS01 ART 8 C 5 CCNL 02-05	329.133	0
ART 90 C 2 L C) CCNL 16-18 - 0,2% MS03 ART 5 C 3 CCNL 04-05	252.672	0
totale Risorse fisse aventi carattere di certezza e stabilità Fondo progressioni ec. di livello	1.430.440	0
Decurtazioni		
ART 90 C 5 CCNL 16-18 - SOMME UTILIZZATE PROGR. ART. 54	-1.121.900	0
totale Decurtazioni Fondo progressioni ec. di livello	-1.121.900	0
totale Fondo progressioni ec. di livello	308.540	0
Risorse per il trattamento accessorio		
Risorse fisse aventi carattere di certezza e stabilità		
FONDO 2004 CERT ORG CONTR./PARTE FISSA (ART1 C189 L266/05)	17.921.142	0
INCREMENTI CCNL 04-05 (ART. 4 C. 1, ART. 5 CC. 2-3)	669.681	0
INCREMENTI CCNL 06-09 (ART. 10, ART. 11 C. 2)	577.651	0
RIA PERS. CESS. MIS. INTERA (ART 4 C 1 L C P 3 CCNL 00-01)	6.098.333	0
ALTRE RISORSE FISSE CON CARATTERE DI CERTEZZA E STABILITÀ	150.364	0
totale Risorse fisse aventi carattere di certezza e stabilità Risorse trattamento accessorio	25.416.971	0



Macrocategoria PERSONALE NON DIRIGENTE

Voci di spesa :	Importo di competenza	
	Costituzione	Destinazione
Risorse variabili		
RIA CESS ANNO PREC RATEO ACC. (ART 4 C 1 L C P.2 CCNL00-01)	112.461	0
SOMME NON UTILIZZATE FONDO ANNO PRECEDENTE	2.057.038	0
totale Risorse variabili Risorse trattamento accessorio	2.169.499	0
Decurtazioni		
ART 1 C 189 L 266/05 - DEC. FONDO RISPETTO LIMITE 2004-10%	-1.687.262	0
ART 23 C 2 DLGS 75/2017 - DEC. FONDO RISPETTO LIMITE 2016	-2.083.596	0
ALTRE DECURTAZIONI	-13.059.104	0
totale Decurtazioni Risorse trattamento accessorio	-16.829.962	0
totale Risorse trattamento accessorio	10.756.508	0
Risorse per il trattamento accessorio		
Destinazioni effettivamente erogate a valere sul fondo dell'anno di riferimento		
LAVORO STRAORDINARIO - FONDO A	0	346.998
DISAGIO PERICOLO DANNO - FONDO B	0	678.772
INDENNITÀ DI ENTE (ANNUALE) - FONDO C	0	1.947.758
INDENNITÀ DI ENTE (MENSILE) - FONDO C	0	3.263.621
PROCEDURE ART. 53 CCNL 98-01	0	34.493
ALTRI ISTITUTI NON COMPRESI FRA I PRECEDENTI	0	1.603.290
totale Destinazioni effettivamente erogate a valere sul fondo dell'anno di riferimento Risorse trattamento accessorio	0	7.874.932



Macrocategoria PERSONALE NON DIRIGENTE

Voci di spesa :	Importo di competenza	
	Costituzione	Destinazione
totale Risorse (trattamento accessorio)	0	7.874.932
<b>Totale</b>	<b>11.065.048</b>	<b>7.874.932</b>



# SICI

## Monitoraggio della contrattazione integrativa

### Macrocategoria RICERCATORI E TECNOLOGI

#### FONDO RELATIVO ALL'ANNO DI RILEVAZIONE / TEMPORALITÀ DELLA C.I.

172 L'amministrazione, alla data di compilazione/rettifica della presente scheda, ha contezza formale e certificata dall'organo di controllo del limite di spesa rappresentato dal fondo/i per la contrattazione integrativa dell'anno di rilevazione (S/N)?

SI

207 È prevista una certificazione disgiunta per le risorse (costituzione) e per gli impieghi (contratto integrativo) secondo quanto raccomandato dalla circolare RGS n. 25/2012 (S/N)?

SI

353 Data di certificazione della sola costituzione del fondo/i specificamente riferita all'anno di rilevazione, da indicare solo in assenza di certificazione del contratto integrativo (art. 40-bis, c.1 del Dlgs 165/2001)

11-11-2019

354 Data di certificazione del solo contratto integrativo economico specificamente riferito al fondo/i dell'anno di rilevazione, sulla base di certificazione costituzione fondo effettuata in precedenza (art. 40-bis, c.1 del Dlgs 165/2001)

355 Data di certificazione congiunta della costituzione del fondo e del contratto integrativo economico specificamente riferito al fondo/i dell'anno di rilevazione (art. 40-bis, c.1 del Dlgs 165/2001)

195 Annualità di ritardo nella certificazione del fondo/i contrattazione integrativa alla compilazione/rettifica della presente scheda (0=almeno costituzione fondo/i anno rilevazione certif.; 1=almeno costituzione fondo/i anno precedente certif. ecc.)

0

#### RISPETTO DI SPECIFICI LIMITI DI LEGGE

357 Importo del limite 2016 come certificato dall'organo di controllo in sede di validazione del fondo/i dell'anno corrente (euro)


10890518

361 Importo complessivo delle voci del fondo/i dell'anno corrente non interessate dal limite di cui all'art. 23 c. 2 del Dlgs 75/2017 (in euro, es. somme non utilizzate fondo anno prec., incentivi funzionali tecniche ecc.)

3360551



	362 Importo del limite di cui all'art. 9, comma 28 del decreto legge n. 78/2010 riferito all'anno corrente (euro)
	364 Importo del limite di cui all'art. 9, comma 28 del decreto legge n. 78/2010 utilizzato ai fini delle assunzioni effettuate nell'anno corrente ai sensi dell'art. 20, comma 3 del Dlgs 75/2017 (stipendio, accessorio e O.R. a carico dell'amministrazione)
	263 (eventuale) Importo della decurtazione al fondo/i dell'anno corrente per il recupero delle risorse erogate in eccesso ai sensi dell'art. 40, c. 3-quinquies del Dlgs 165/2001 (euro)
<b>INFORMAZIONI / CHIARIMENTI</b>	
	209 Informazioni/chiarimenti da parte dell'Organo di controllo (max 1.500 caratteri)
	127 Informazioni/chiarimenti da parte dell'Amministrazione (max 1.500 caratteri)
	Tabella 15 Ricercatori e Tecnologi: Incongruenza 9 deriva dalla indicazione dei seguenti valori: 5.508.576 quali aumenti storici (risparmi Ria Ric. e Tec. cessati nel corso degli anni) già presenti nel Conto Annuale 2011 in quanto il Fondo TA ENEA fino all'entrata nel Comparto della Ricerca era costituito in un'unica macrocategoria. Nell'anno 2018 è stato inserito l'importo di 18.949 quale aumento derivante dall'applicazione del combinato disposto dell'art. 11, commi 1, lettera b) e 2, del decreto legge 14 dicembre 2018, n. 135 convertito nella legge n. 12/2019 dell'11 febbraio 2019, con il quale il limite di cui all'articolo 23, comma 2, del decreto legislativo 25 maggio 2017, n. 75, non opera con riferimento alle risorse previste da specifiche disposizioni normative a copertura degli oneri del trattamento economico accessorio per le assunzioni effettuate utilizzando anche, per quanto riguarda il trattamento accessorio, le risorse di cui all'art. 20, comma 3, del D. Lgs. n. 75/2017.



**Macrocategoria DIRIGENTI DI 2^ FASCIA**

**FONDO RELATIVO ALL'ANNO DI RILEVAZIONE / TEMPORALE DELLA C.I.**

172 L'amministrazione, alla data di compilazione/rettifica della presente scheda, ha contezza formale e certificata dall'organo di controllo del limite di spesa rappresentato dal fondo/i per la contrattazione integrativa dell'anno di rilevazione (S/N)?	NO
207 È prevista una certificazione disgiunta per le risorse (costituzione) e per gli impieghi (contratto integrativo) secondo quanto raccomandato dalla circolare RGS n. 25/2012 (S/N)?	SI
353 Data di certificazione della sola costituzione del fondo/i specificamente riferita all'anno di rilevazione, da indicare solo in assenza di certificazione del contratto integrativo (art. 40-bis, c.1 del Dlgs 165/2001)	
354 Data di certificazione del solo contratto integrativo economico specificamente riferito al fondo/i dell'anno di rilevazione, sulla base di certificazione costituzione fondo effettuata in precedenza (art. 40-bis, c.1 del Dlgs 165/2001)	
355 Data di certificazione congiunta della costituzione del fondo e del contratto integrativo economicamente specificamente riferito al fondo/i dell'anno di rilevazione (art. 40-bis, c.1 del Dlgs 165/2001)	
195 Annualità di ritardo nella certificazione del fondo/i contrattazione integrativa alla compilazione/rettifica della presente scheda (0=almeno costituzione fondo/i anno rilevazione certif.; 1=almeno costituzione fondo/i anno precedente certif. ecc.)	15
<b>RISPETTO DI SPECIFICI LIMITI DI LEGGE</b>	
357 Importo del limite 2016 come certificato dall'organo di controllo in sede di validazione del fondo/i dell'anno corrente (euro)	
361 Importo complessivo delle voci del fondo/i dell'anno corrente non interessate dal limite di cui all'art. 23 c. 2 del Dlgs 75/2017 (in euro, es. somme non utilizzate fondo anno prec., incentivi funzionali tecniche ecc.)	
263 (eventuale) Importo della decurtazione al fondo/i dell'anno corrente per il recupero delle risorse erogate in eccesso ai sensi dell'art. 40, c. 3-quinquies del Dlgs 165/2001 (euro)	
<b>ORGANIZZAZIONE E INCARICHI</b>	





189	Numero complessivo di funzioni dirigenziali di I <sup>a</sup> fascia previste nell'ordinamento	28
268	Numero di posizioni dirigenziali effettivamente coperte alla data del 31.12 dell'anno di rilevazione per la fascia più elevata	
269	Numero di posizioni dirigenziali effettivamente coperte alla data del 31.12 dell'anno di rilevazione per la fascia meno elevata	
270	Numero di posizioni dirigenziali effettivamente coperte alla data del 31.12 dell'anno di rilevazione per le restanti fasce	
136	Valore unitario su base annua della retribuzione di posizione previsto per la fascia più elevata (euro)	
179	Valore unitario su base annua della retribuzione di posizione previsto per la fascia meno elevata (euro)	
161	Valore unitario su base annua della retribuzione di posizione previsto per le restanti fasce (valore medio in euro)	
271	Numero di posizioni dirigenziali effettivamente coperte alla data del 31.12 dell'anno di rilevazione con incarico ad interim	
272	Valore medio su base annua della retribuzione per gli incarichi dirigenziali ad interim (risultato in euro)	
<b>PERFORMANCE / RISULTATO</b>		
137	Importo totale della retribuzione di risultato erogata a valere sul fondo dell'anno di rilevazione (euro)	
115	Importo totale della retribuzione di risultato non erogata a seguito della valutazione non piena con riferimento al fondo dell'anno di rilevazione (euro)	
159	Le retribuzioni di risultato sono correlate alla valutazione della prestazione dei dirigenti (S/N)?	
273	Sono utilizzati indicatori di risultato attinenti all'Ufficio o all'Ente nel suo complesso per la valutazione della retribuzione di risultato (S/N)?	
274	Sono utilizzati giudizi del nucleo di valutazione o di altro analogo organismo per la valutazione della retribuzione di risultato (S/N)?	
275	Sono utilizzati ai fini della valutazione dei dirigenti meccanismi di confronto con le performance di altri enti (benchmarking) (S/N)?	
<b>INFORMAZIONI / CHIARIMENTI</b>		
209	Informazioni/chiarimenti da parte dell'Organo di controllo: (max 1.500 caratteri)	
127	Informazioni/chiarimenti da parte dell'Amministrazione (max 1.500 caratteri)	



**Macrocategoria PERSONALE NON DIRIGENTE**

**FONDO RELATIVO ALL'ANNO DI RILEVAZIONE / TEMPISTICA DELLA C.I.**

172 L'amministrazione, alla data di compilazione/retifica della presente scheda, ha contezza formale e certificata dall'organo di controllo del limite di spesa rappresentato dai fondi/i per la contrattazione integrativa dell'anno di rilevazione (S/N)?	SI
207 È prevista una certificazione disgiunta per le risorse (costituzione) e per gli impieghi (contratto integrativo) secondo quanto raccomandato dalla circolare RGS n. 25/2012 (S/N)?	SI
353 Data di certificazione della sola costituzione dei fondi/i specificamente riferita all'anno di rilevazione, da indicare solo in assenza di certificazione del contratto integrativo (art. 40-bis, c.1 del Dlgs 165/2001)	11-11-2019
354 Data di certificazione del solo contratto integrativo economicamente riferito al fondo/i dell'anno di rilevazione, sulla base di certificazione costituzione fondo effettuata in precedenza (art. 40-bis, c.1 del Dlgs 165/2001)	
355 Data di certificazione congiunta della costituzione del fondo e del contratto integrativo economicamente riferito al fondo/i dell'anno di rilevazione (art. 40-bis, c.1 del Dlgs 165/2001)	
195 Annualità di ritardo nella certificazione del fondo/i contrattazione integrativa alla compilazione/retifica della presente scheda (0=almeno costituzione fondo/i anno rilevazione certif.; 1=almeno costituzione fondo/i anno precedente certif. ecc.)	0
<b>RISPETTO DI SPECIFICI LIMITI DI LEGGE</b>	
357 Importo del limite 2016 come certificato dall'organo di controllo in sede di validazione dei fondi/i dell'anno corrente (euro)	8436645
361 Importo complessivo delle voci dei fondi/i dell'anno corrente non interessate dal limite di cui all'art. 23 c. 2 del Dlgs 75/2017 (in euro, es. somme non utilizzate fondo anno prec., incentivi funzionali tecniche ecc.)	2319863
362 Importo del limite di cui all'art. 9, comma 28 del decreto legge n. 78/2010 riferito all'anno corrente (euro)	
364 Importo del limite di cui all'art. 9, comma 28 del decreto legge n. 78/2010 utilizzato ai fini delle assunzioni effettuate nell'anno corrente ai sensi dell'art. 20, comma 3 del Dlgs 75/2017 (stipendio, accessorio e O.R. a carico dell'amministrazione)	



263 (eventuale) Importo della decurtazione al fondo/i dell'anno corrente per il recupero delle risorse erogate in eccesso ai sensi dell'art. 40, c. 3-quinquies del Dlgs 165/2001 (euro)	
<b>ORGANIZZAZIONE E INCARICHI</b>	
305 Numero totale delle posizioni organizzative di cui all'art. 46 del Ccnl 7.10.1996 previste nell'ordinamento	
145 Numero di posizioni organizzative effettivamente coperte alla data del 31.12 dell'anno di rilevazione per la fascia più elevata	
160 Numero di posizioni organizzative effettivamente coperte alla data del 31.12 dell'anno di rilevazione per la fascia meno elevata	
154 Numero di posizioni organizzative effettivamente coperte alla data del 31.12 dell'anno di rilevazione per le restanti fasce	
136 Valore unitario su base annua della retribuzione di posizione previsto per la fascia più elevata (euro)	
179 Valore unitario su base annua della retribuzione di posizione previsto per la fascia meno elevata (euro)	
161 Valore unitario su base annua della retribuzione di posizione previsto per le restanti fasce (valore medio in euro)	
346 Numero complessivo di incarichi di specifica responsabilità ai sensi dell'art. 10 del Ccnl 7.4.2006 (2002-05) in essere al 31.12 dell'anno di rilevazione	
<b>PROGRESSIONI ECONOMICHE ORIZZONTALI A VALERE SUL FONDO DELL'ANNO DI RILEVAZIONE</b>	
111 Numero dei dipendenti che hanno concorso alle procedure per le PEO a valere sul fondo dell'anno di rilevazione	
188 Numero totale delle PEO effettuate a valere sul fondo dell'anno di rilevazione	
119 Le PEO riferite all'anno di rilevazione sono riferite ad un numero limitato di dipendenti (cioè non superiori al 50% degli aventi diritto) ed operate con carattere di selettività secondo quanto previsto dall'art. 23 c. 2 del DLgs 150/2009 (S/N)?	
266 Le PEO riferite all'anno di rilevazione hanno rispettato il principio di non retrodatazione oltre il 1 gennaio dell'anno di conclusione del procedimento (S/N)?	
133 Importo delle risorse destinate alle PEO contrattate e certificate a valere sul fondo dell'anno di rilevazione (euro)	
<b>PERFORMANCE / RISULTATO</b>	



368	Importo totale della performance individuale erogata a valere sul fondo dell'anno di rilevazione (euro)	
369	Importo totale della performance organizzativa erogata a valere sul fondo dell'anno di rilevazione (euro)	
370	Importo totale della performance (individuale e organizzativa) non erogata a seguito della valutazione non piena con riferimento al fondo dell'anno di rilevazione (euro)	
<b>INFORMAZIONI / CHIARIMENTI</b>		
209	Informazioni/chiarimenti da parte dell'Organo di controllo (max 1.500 caratteri)	
127	Informazioni/chiarimenti da parte dell'Amministrazione (max 1.500 caratteri)	
Tabella 15 personale non dirigente - Fondo Progr. Economiche di livello: a differenza degli altri EPR, ENEA ha da sempre finanziato le progressioni economiche di livello con il Fondo TA. Pertanto i riferimenti contrattuali sono da intendersi quelli previsti dal CCNL ENEA.		



69